

Тренажер говорения ЕГЭ

Инструкция

Шаблон представляет собой тренажер устной части ЕГЭ по английскому языку и предназначен для подготовки учеников 10-11 классов к устной части ЕГЭ по английскому языку.

Внешний вид шаблона почти полностью повторяет интерфейс официального программного обеспечения, в котором выполняется говорение на ЕГЭ. Начиная с третьего слайда, где начинается отсчет 5 секунд перед первым заданием устной части, время подготовки и ответа на задания отсчитывается автоматически (т.е. вам не нужно щелкать по слайду). Переход от одного задания к другому тоже осуществляется автоматически. Но если ученик закончил отвечать на задание раньше отведенного времени, он может нажать кнопку «End answer», и автоматически начнется отсчет таймера перед следующим заданием.

Тренажер полностью готов к работе, вам осталось только вставить сами тексты заданий и фото к ним. Шаблоны фото тоже вставлены, чтобы не тратить время на форматирование и подгонку вставляемых фотографий, советую заменять шаблоны, щелкнув по ним правой кнопкой мыши и выбрав в появившемся меню строчку «изменить картинку».

На слайде 16, где находится 3-е задание, оно скрыто под тремя шаблонами фотографий. Их можно заменить на свои, аккуратно сдвинув верхние по очереди в сторону, затем поместить их в то же место, где они изначально находились. Во время показа слайдов эти фотографии появляются, когда ученик выбирает для ответа одну из трех фотографий, для этого надо щелкнуть зеленую кнопку с соответствующим номером.

Запись ответов ученика в программе не производится, но вы можете записать его на диктофон, или ученик может, если занимается дома сам, записать ответ на свой телефон и отправить для проверки учителю.



Be ready for the test

05

seconds

5



Task 1. Imagine that you are preparing a project with your friend. You have found some interesting material for the presentation and you want to read this text to your friend. You have 1.5 minutes to read the text silently, then be ready to read it out aloud. You will not have more than 1.5 minutes to read it.

Text



Be ready for the answer

05

seconds


5

Task 1. Read the text aloud

Text



Recording



End answer



Be ready for the next task

05

seconds

5



Task 2. Study the advertisement.

You are considering ... and now you'd like to get more information. In 1.5 minutes you are to ask five direct questions to find out the following:

- 1)
- 2)
- 3)
- 4)
- 5)

You have 20 seconds to ask each question.

PHOTO



Be ready for the answer

05

seconds

5

Question 1

1)

PHOTO



Recording

End answer

Question 2
2)

PHOTO



Recording

End answer

Question 3
3)

PHOTO



Recording

End answer

Question 4
4)

PHOTO



Recording

End answer

Question 5
5)

PHOTO



Recording

End answer



Be ready for the next task

05

seconds

5

Task 3. You will have to start speaking in 1.5 minutes and will speak for not more than 2 minutes (12-15). In your talk remember to speak about:

Photo 1.



Photo 1

- where and when the photo was taken
- what/who is in the photo
- what is happening
- why you keep the photo in your album
- why you decided to show the picture to your friend



Be ready for the answer

05

seconds

5

Task 3. You will have to start speaking in 1.5 minutes and will speak for not more than 2 minutes (12-15).

In your talk remember to speak about:

- where and when the photo was taken
- what/who is in the photo
- what is happening
- why you keep the photo in your album
- why you decided to show the picture to your friend

Photo 1.





Photo 2.



Photo 3.



Recording



End answer



Be ready for the next task

05

seconds

5




Task 4. Study the two photographs. In 1.5 minutes be ready to compare and contrast the photographs:

- give a brief description of the photos (action, location)
- say what the pictures have in common
- say in what way the pictures are different
- say which ... presented in the pictures you prefer/'d prefer//preferred as a child
- explain why

You will speak for not more than 2 minutes (12-15 sentences). You have to talk continuously.

1.



2.





Be ready for the answer

05

seconds

5

Task 4. Study the two photographs. In 1.5 minutes be ready to compare and contrast the photographs:

- give a brief description of the photos (action, location)
- say what the pictures have in common
- say in what way the pictures are different
- say which of the ways of taking exams presented in the pictures you'd prefer
- explain why

You will speak for not more than 2 minutes (12-15 sentences). You have to talk continuously.

PHOTO

PHOTO



Recording

End answer

Тест закончен