



**Шаблон интерактивной
презентации для проведения
занятия по ТРКМ
«Интеллектуальный биатлон»**




**Составил: преподаватель УИФ
ГБПОУ «ИЭК» Панов Е.И.**



Описание

- Шаблон интерактивной презентации предназначен для проведения занятия по технологии развития критического мышления (ТРКМ)
- Технология предполагает 3 стадии: вызова, осмысления и рефлексии
- Презентация в форме эстафеты «биатлон», учащиеся стреляют по мишеням, выполняют задания, если все сделано правильно, начисляется по одному баллу, в итоге по количеству баллов выставляется оценка за урок





Стадия вызова

- Разгадайте ребус, чтобы узнать тему урока
- вариант ребуса




Стадия вызова

- Приведите слова-ассоциации на каждую букву темы урока
- Например,
- Т - точная
- Е - емкая
- М - мудрая
- А - актуальная

Стадия вызова


**Задание:
составьте
кластер по
теме урока**





ЦЕНТР ЛЫЖНОГО СПОРТА
ХАНТЫ-МАНСЬЯН

ХАНТЫ-МАНСЬЯН

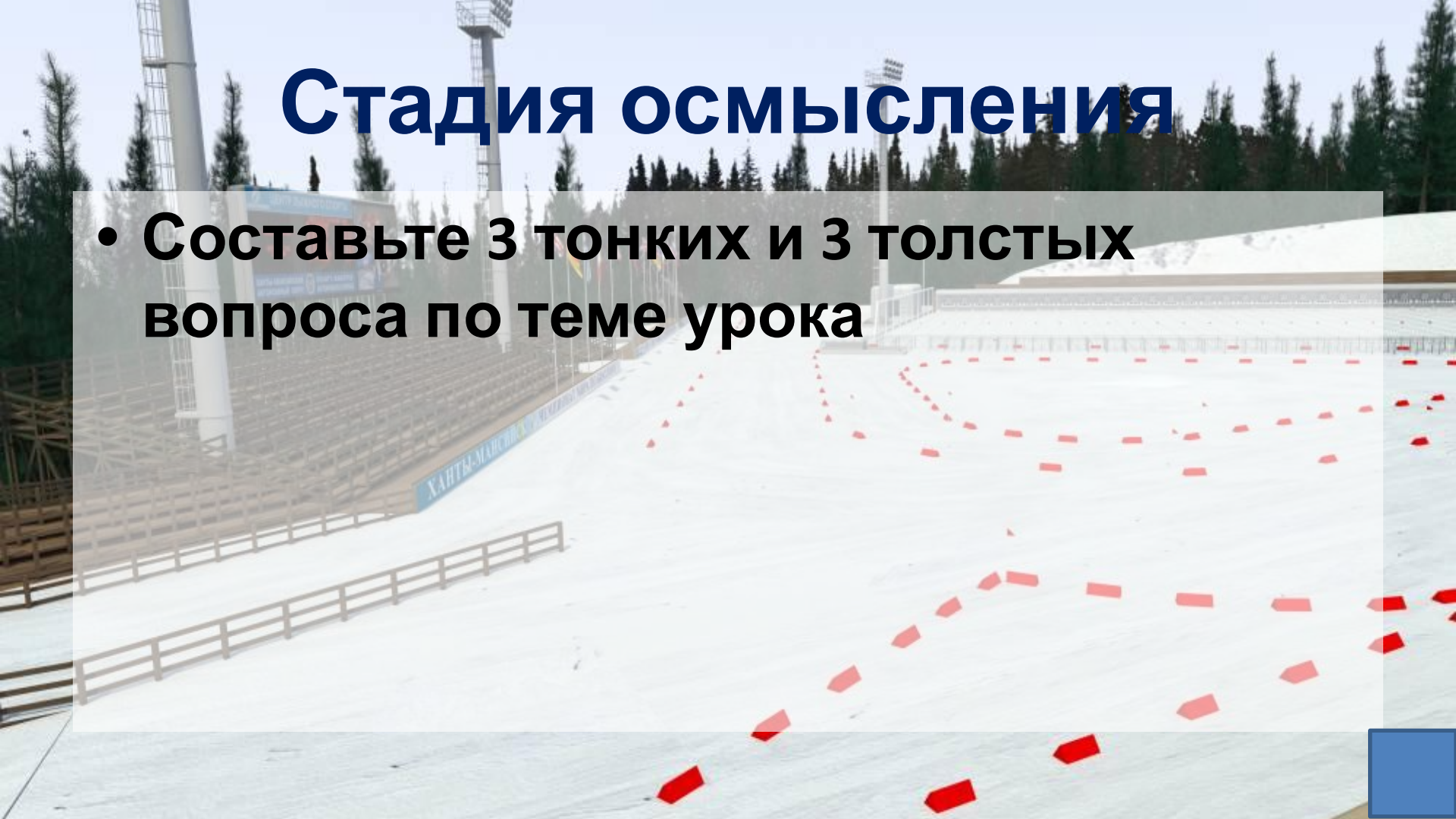


Стадия осмысления

- Определите по описанию о чем идет речь
- Например, **основной предмет, лейтмотив, смысловое содержание чего-либо (обсуждения, встречи, сочинения), проходящее через него красной нитью**

Стадия осмысления

- Составьте 3 тонких и 3 толстых вопроса по теме урока



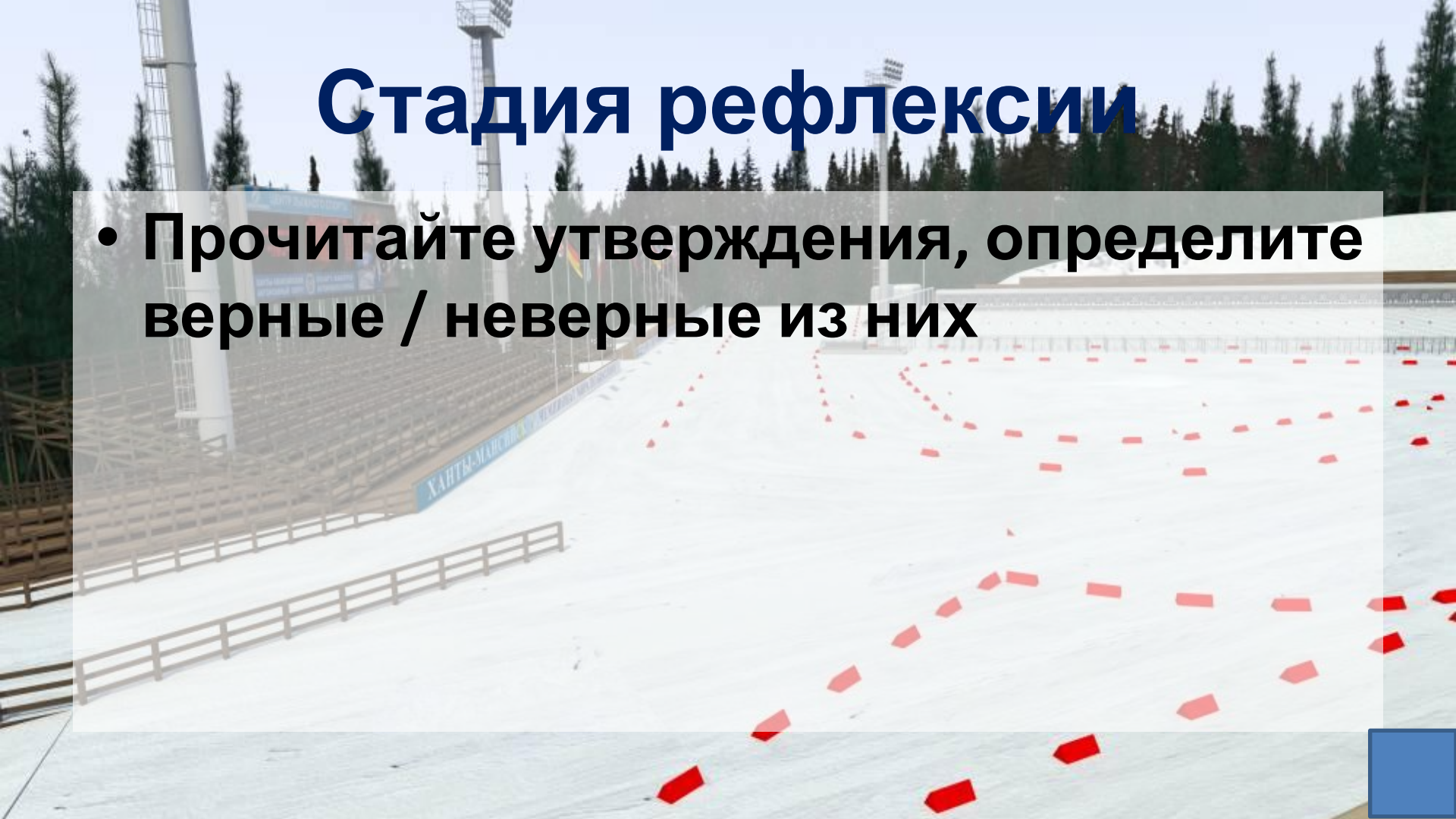
Стадия осмысления

- Прочитайте текст, сделайте пометки на полях, используя условные обозначения:
- «+» новая информация,
- «v» известная информация,
- «—» противоречивые данные (я ошибался),
- «?» недостаточно данных (не понятно)



Стадия рефлексии

- Прочитайте утверждения, определите верные / неверные из них



Стадия рефлексии

Составьте синквейн по теме урока

1 строка – существительное – тема

2 строка – 2 прилагательных

3 строка – 3 глагола

4 строка – фраза из четырех слов

5 строка – существительное или наречие – итог

Например

Тема

Интересная, полезная


Увлекает, открывает, призывает

Изучая тему, узнали многое

Мудрость

Стадия рефлексии

- Перед вами на столах лежат смайлы, выберите свой по настроению, напишите на обратной стороне имя и фамилию, прикрепите на доску



БЛАГОДАРИЮ ЗА РАБОТУ НА