

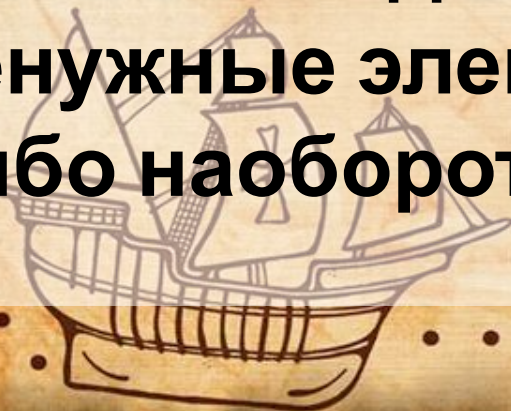
**Шаблон
интерактивной
презентации
«Необычайное
путешествие Барона
Мюнхгаузена»**



**Составил:
преподаватель
УИФ ГБПОУ
«ИЭК»**

Описание

- Презентация может быть использована для проведения урока по любому предмету и теме
- Необходимо заполнить слайды информацией по теме урока
- При необходимости удалить ненужные элементы или слайды, либо наоборот добавить



**Приветствую вас,
дорогие друзья, я –
Барон Мюнхгаузен
– известный
путешественник.
Приглашаю
совершить
увлекательное
путешествие**



Повторяем
материал
прошлого урока

Кроссво




Вопросы:

- 1.
- 2.
- 3.
- 4.

- 5.
- 6.
- 7.

Узнаем тему
урока

Паз



**Запишем определения по
теме:**

1.

2.

3.





**Немного отдохнем и
проведем физминутку**

Внимание на экран:

https://www.youtube.com/watch?time_continue=20&v=wje-YR3r-7I&feature=emb_logo



Выполним задание:

**Установите
соответствие**

Понятие 1

Понятие 2

Понятие 3

Расшифровка 2

Расшифровка 3

Расшифровка 1



Выполним задание:

1. Нарисуйте изображение

2. Обозначьте составные части цифрами


3. Сделайте подписи под рисунком



Выполним задание:

Заполните пропуски в тексте:

_____ - _____, по
которому изготавливаются
изделия, _____ по форме,
размеру. Образец, которому
_____ , которому



Выполним тест:

Вопрос 1:



Вариант 1

Вариант 3

Вариант 2

Вариант 4



Правильный ответ:

Выполним тест:

Вопрос 2:



Вариант 1

Вариант 3

Вариант 2

Вариант 4



Правильный ответ:

Выполним тест:

Вопрос 3:



Вариант 1

Вариант 3

Вариант 2

Вариант 4



Правильный ответ:

Выполним тест:

Вопрос 4:



Вариант 1

Вариант 3

Вариант 2

Вариант 4



Правильный ответ:

Выполним тест:

Вопрос 5:



Вариант 1

Вариант 3

Вариант 2

Вариант 4



Правильный ответ:

Подведем итоги урока:

Упражнение «Лови ошибку»

- 1. Верное утверждение**
- 2. Неверное утверждение**
- 3. Верное утверждение**
- 4. Неверное утверждение**
- 5. Верное утверждение**

