

# Шаблон для презентации

Шаблон выполнила:

учитель

изобразительного

искусства

МБОУ «СОШ№ 38»г.

Курска

Садворий Ж В



# Проблема

Лисица  
поймала зайчат  
и хочет их съесть.  
Помогите спасти  
зайчат, а для этого  
выполните  
задания.



Цель .....

.....

.....

.....

.....

.....

.....

.....



ВОПРОС.....

..

.....

.....

.....

.....

Выберите правильный ответ, нажав на кнопку



**Неверный ответ**



**Верный ответ**



**Неверный ответ**




Вернуться в  
начало

**ВЕРНО!**

**Верный  
ответ**



*Далее*



Есть еще один  
шанс спасти  
моего братца

← нажм

ВОПРОС.....

..

.....

.....

Выберите правильный ответ, нажав на кнопку.....



**Верный ответ**



**Неверный ответ**



**Неверный ответ**




**ВЕРНО!**

**Верный  
ответ**



*Далее*





Есть еще один  
шанс спасти  
моего братца

← нажм

# Логические ряды



# Логические

# ряды

# Молодец!

изображение

изображение

изображение

изображение

аргумент



# Логические

# ряды

# Молодец!

изображение

изображение

изображение

изображение

аргумент



# Логические

# ряды

# Молодец!

изображение

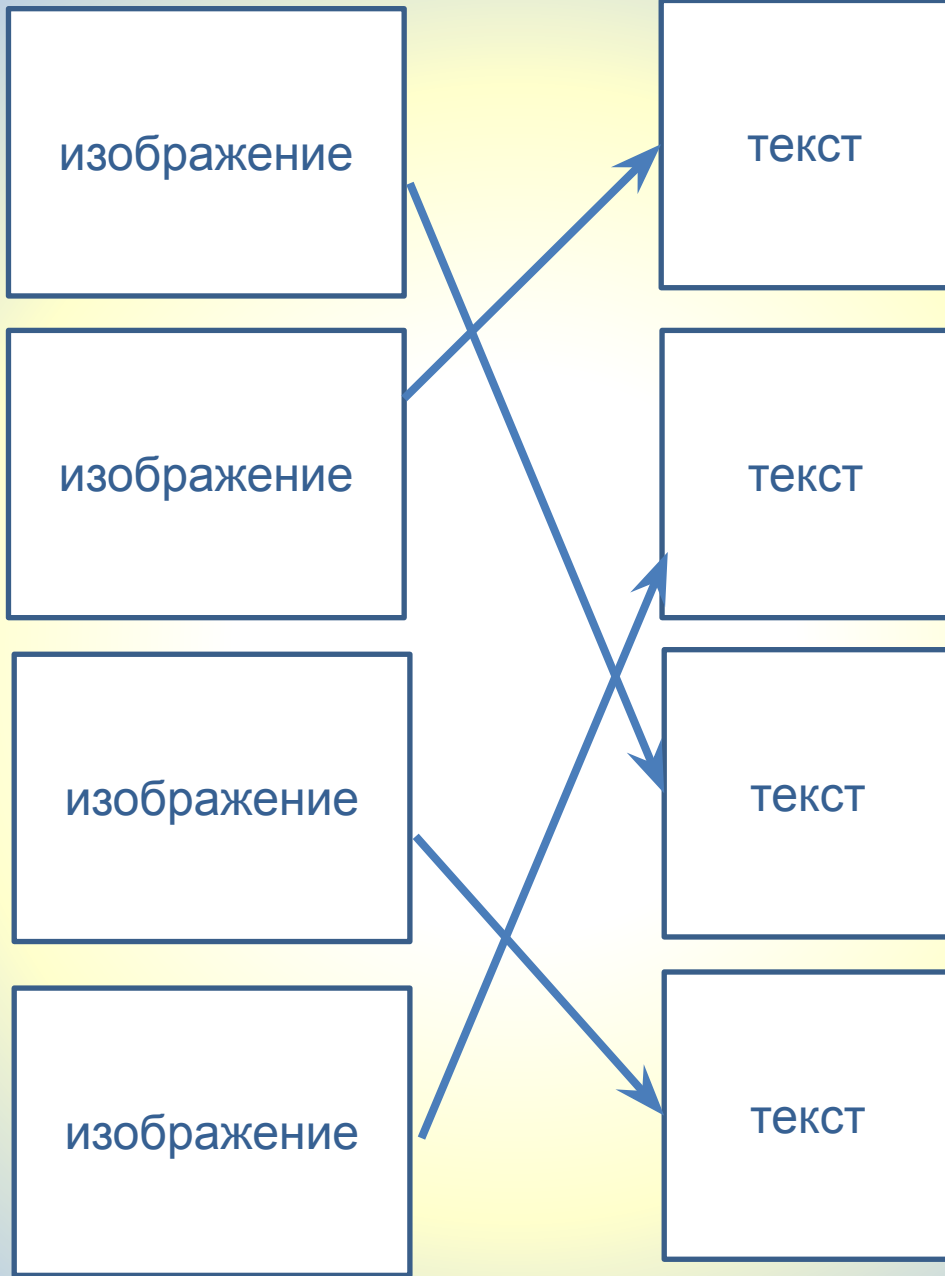
изображение

изображение

изображение

аргумент





Установи  
связь!  
Молодец!



# МАТЕМАТИ КА



**Устный счет**

**Состав числа**

**Решение задач**

← Вернуться в начало

$$\dots + \dots = \dots$$



Устный  
счет

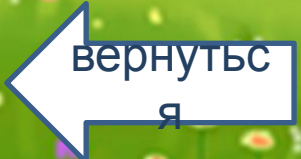


← вернуть  
я





■ ■ ■



вернуться

я

$$\begin{array}{ccc} & * & \\ \dots & & \dots \\ & = & \dots \end{array}$$

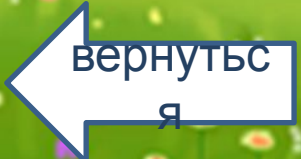


Устный  
счет





■ ■ ■



<b>6</b>	
<b>0</b>	<b>6</b>
<b>1</b>	<b>5</b>
<b>2</b>	<b>4</b>
<b>3</b>	<b>3</b>

<b>5</b>	
<b>0</b>	<b>5</b>
<b>3</b>	<b>2</b>
<b>4</b>	<b>1</b>

<b>4</b>	
<b>1</b>	<b>3</b>
<b>2</b>	<b>2</b>



**Состав  
числа**

← **Вернуться**  
я

..

..	?
?	..
..	?
..	?
?	..
?	..
..	?

..

?	..
..	?
..	?
..	?
?	..
?	..

..

?	..
..	?
..	?
?	..

Состав  
числа



← вернуться  
я

## Условие задачи

Условие.....

.....

.....

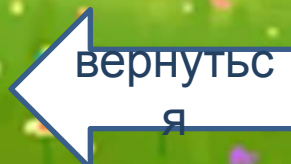
.....

.....

.....

## Решение задачи

- 1).....
- 2).....
- 3).....
- 4).....



# РУССКИЙ ЯЗЫК



**Состав слова**

**Склонение  
существительных**

**Пропущенные буквы**

← Вернуться в начало

# Состав слова



**Подберезовик**



вернуться  
я



# Состав слова

Корень

Приставка




Суффикс



Значимые части слова

Окончание

Изменяемая часть слова



вернуться



Падеж	Падежный вопрос	Вспомогательное слово	Предлоги
Именительный падеж	Кто? Что?	есть	
Родительный падеж	Кого? Чего?	нет	Без, у, от, до, с, из, около, возле, подле
Дательный падеж	Кому? Чему?	дать	к, по
Винительный падеж	Кого? Что?	вижу	На, за, по, в, через, про,
Творительный падеж	Кем? Чем?	доволен	Над, за, под, перед, с, между
Предложный падеж	О ком? О чем?	говорит ь	В, о, об, на, при

Слово:

.....

.....

.....

.....

.....

.....

.....

вернуться


я



Какие буквы

.....      .....

.....      .....



Проверочное  
СЛОВО

.....

.....



вернуться  
я

# ТЕХНОЛОГИЯ , ИЗОИСКУССТВО



**технология**

**ИЗОИСКУССТВО**

← Вернуться в начало

Расставь этапы работы по порядку

1

2

3

4

Молодец!



Вернуться

я

# Цветоведение



+



=



вернуться

я

# Цветоведение



вернуться

я

# Цветоведение



+



=



вернуться

я



# Цветоведение



вернуться

я

# Рефлекс

На уроке я **ИЯ**

узнал...

На уроке мне

удалось...

Я понял,

**ЧТО**  
Мне было

трудно...

Мне было

интересно...



Лиса исправилась

и

стала

вегетарианкой

Вернуться в начало