



***Шаблон презентации:
«Фруктовые фантазии»***








Метод трёх вопросов


Что знаем?
Фрукты
вкусные
продукты

Что хотим
узнать? Новые
слова и
понятия. Где
они растут и как
их собирают?
Почему в
фруктах есть
косточки?

Где и как найдём
ответы на
вопросы? Спросим
у воспитателя и
родителей. Увидим
на иллюстрации, в
магазине, летом на
даче.







*Познавательно-творческая
деятельность*



*Дидактические игры:
«Фруктовые фантазии»*



Рисование «Семечки на клубничке»



Игровая ситуация «Мамины помощники»



Аппликация «Фруктовый компот»



Лепка «Листик для груши»





***СПАСИБО ЗА
ВНИМАНИЕ!!!***