



Шаблон презентации

Игра «Крестики-нолики»

Автор: Пешкова Е.А.
учитель физики
МАОУ «Лицей №82»
г. Нижний Новгород

2017





Методическое описание:

Предмет:

Возраст участников:

Тема урока:

Цель урока:

Задачи:


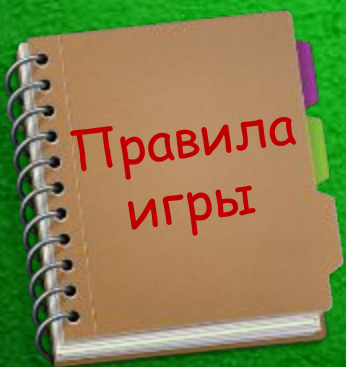




Правила игры:

1. Поле для игры представляет из себя сетку из квадратов 3 x 3.
2. Команды по очереди выбирают клетку с заданием.
3. В случае верного выполнения задания, в соответствующей клетке ставится символ команды (крестик или нолик).
4. В случае неверного выполнения задания, в соответствующей клетке ставится символ команды-соперника.
5. Победителем считается команда заполнившая своими символами все клетки по вертикали, горизонтали или диагонали.
6. Вернуться к полю с сеткой можно нажав на рисунок в левом верхнем углу презентации.





0	x	0
x	0	x
	0	x



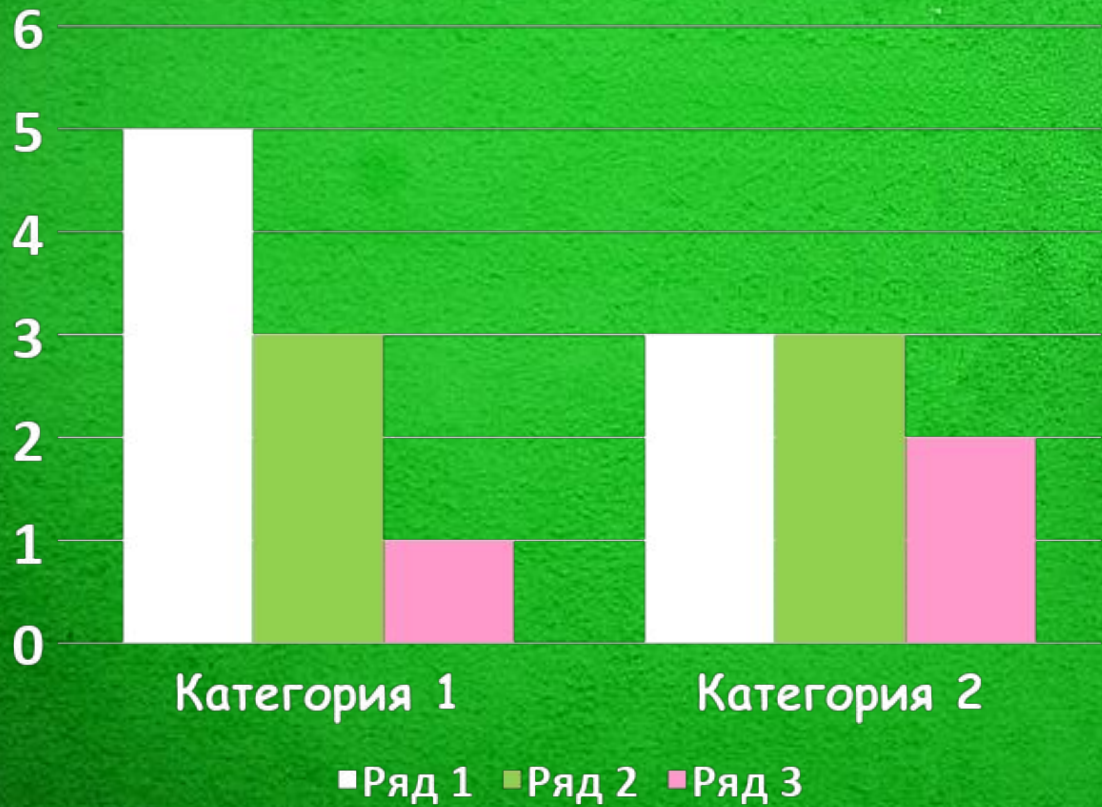


0	x	0
x	0	x
	0	x





Название диаграммы







0	x	0
x	0	x
	0	x




0	x	0
x	0	x
	0	x



0	x	0
x	0	x
	0	x



0	x	0
x	0	x
0	x	x





Поздравляем победителей!





Ссылки на источники:

- Фон
- Мел
- Разделитель
- Блокнот
- Звонок

