

# Билет на балет



Шаблон интерактивной игры для детей  
старшего дошкольного возраста.

# Правила игры



Красная Шапочка приглашает вас в театр.  
Билет на спектакль вы получите после того, как отгадаете загадки.



1. Прочитайте вопрос.
2. Щелчком мыши выберите наиболее подходящую картинку.
3. Если ответ правильный, картинка станет большой. Неверный ответ исчезает.
4. По окончании игры нажмите на билетик.



# Инструкция по работе с шаблоном

1. В «Место для вопроса» впишите нужный вопрос.
2. Выделите щелчком мыши картинку «Правильный ответ». Нажмите «Средства рисования – область выделения» в панели инструментов.
3. В открывшемся справа списке объектов найдите фигуру «Правильный ответ» .
4. Нажмите на значок «Глаз», чтобы скрыть её.
5. Выделите щелчком мыши все маленькие картинки, замените на квадратные изображения, приготовленные заранее (правой клавишей мыши «Изменить рисунок – из файла»  – обзор...»).
6. После замены картинок вновь нажмите на значок около фигуры «Правильный ответ», чтобы она стала видимой.
7. Замените большую картинку, подтверждающую правильный ответ, на нужную (правой клавишей мыши «Изменить рисунок – из файла – обзор...»).
8. Впишите правильный ответ (понятие, термин) в текстовый блок, связанный с большой картинкой.
9. На слайд 9 добавьте видео, удалите инструкцию. Игра готова!

Место для вопроса  
(загадки).  
Место для вопроса  
(загадки)



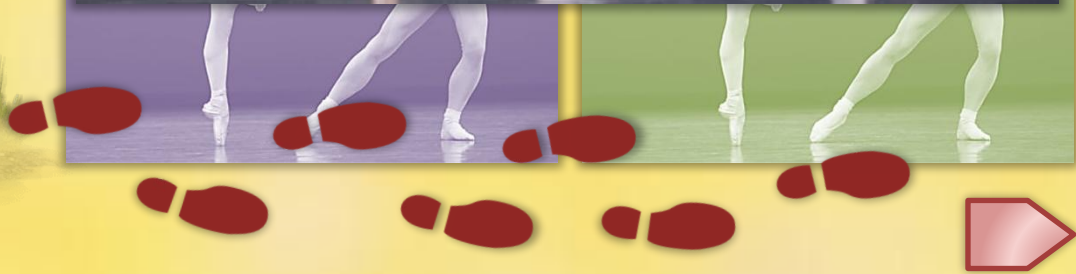
**Правильный  
ответ**



Место для вопроса  
(загадки).  
Место для вопроса  
(загадки)



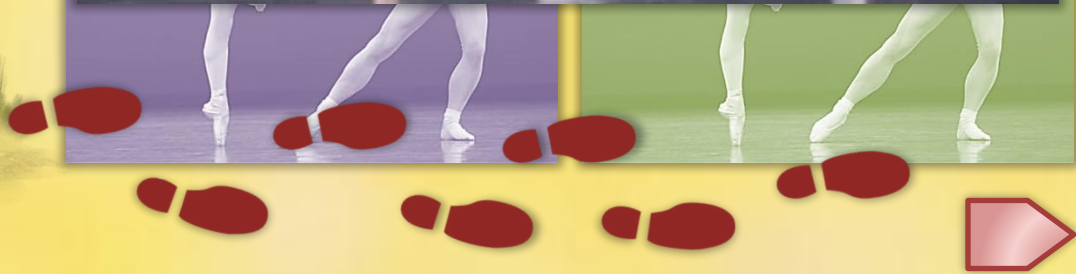
**Правильный  
ответ**



Место для вопроса  
(загадки).  
Место для вопроса  
(загадки)



**Правильный  
ответ**



Место для вопроса  
(загадки).  
Место для вопроса  
(загадки)



**Правильный  
ответ**



Место для вопроса  
(загадки).  
Место для вопроса  
(загадки)



**Правильный  
ответ**





**На этом слайде разместите видео  
по теме игры в качестве сюрприза**



# Используемые ресурсы

Слайд 1. [Фон](#), [театр](#).

Слайд 3. [Красная Шапочка](#), [следы](#), [театр](#), [трава](#), [птицы](#).

Слайды 4-8. [Балет](#).

Слайд 8. [Билет](#).

Аудио созданы в конструкторе звуков Diformb.

В оформлении презентации использован шрифт [Jazz Ball](#).

