



# «ШКОЛЬНЫЕ ПРИНАДЛЕЖНОСТИ»



Создала: учитель-дефектолог (сурдопедагог)  
**Харламова Ольга Леонидовна**  
ГБДОУ «Детский сад № 465» г. Нижний Новгорода.

# Презентация предназначена для дошкольников с нарушением слуха.

**Цель:** уточнять и закреплять знания детей по теме «Школьные принадлежности».

**Задачи:**

- расширять словарный запас, упражнять в устном и устно-дактильном проговаривании слов;
- формировать понимание, какие предметы нужны в школе (в игровой форме).

**Руководство:**

На 3-м, 4-м и 5-м слайдах по щелчку выплывают в последовательности сначала картинка, затем название. При обучении дети рассматривают картинку, читают название предмета. При закреплении – после выплывания картинки, дети самостоятельно называют предмет (устно или устно-дактильно), затем проверяют правильность.

На 6-м слайде проводится игра: дети называют предмет необходимый в школе и, наводя на него курсор, делают выбор. Если предмет выбран правильно, он перемещается в портфель, если нет - крутится на месте.

На последнем, 7-м слайде – поощрение.



**ПОРТФЕЛЬ.**




**КНИГИ.**




**ТЕТРАДЬ.**



**ПЕНАЛ.**



**ТОЧИЛКА.**



Ластик

**ЛАСТИК.**



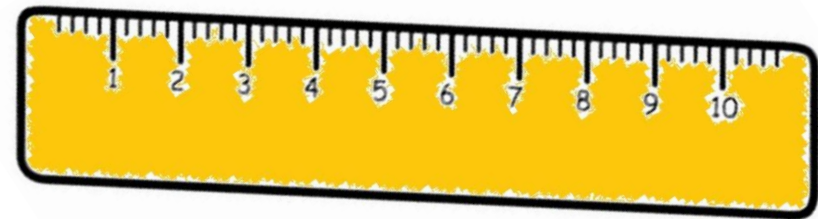
**НОЖНИЦЫ.**



**КАРАНДАШИ.**



**РУЧКА.**



**ЛИНЕЙКА.**

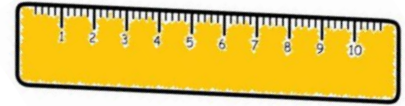


**АЛЬБОМ.**



**КРАСКИ.**

# ЧТО ВОЗЬМЁМ В ШКОЛУ ?



**МОЛОДЕЦ!**

