Словарные змейки

№15

2 класс

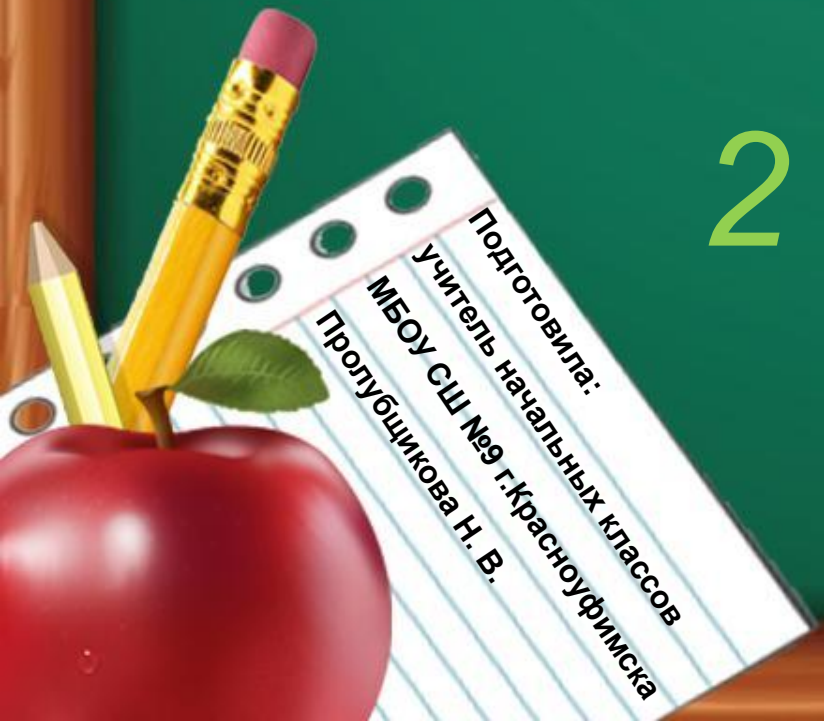

Подготовила:
учитель начальных классов
МБОУ СШ №9 г.Красноуфимска
Пропубщикова Н. В.

Буквы слов записаны в табличке «змейкой».

Их можно читать по горизонтали
и вертикали слева направо, справа налево,
снизу вверх, сверху вниз, но не наискосок.

Угадай слова из словаря, запиши их,
подчеркни орфограммы.

В каждой табличке есть подсказка.

Пример: здесь записано
слово

берёза

а	р	е
з	ё	б

скоро



топор



улица

и	ц	а
л	у	

ягода

д	а	
о	г	я

сзади

эклер

Проверка

скоро

топор

улица

ягода

сзади

эклер