


Предложение



Урок 3

Составитель: Беляева Ирина Владимировна
учитель начальных классов
МБОУ СОШ с. Кремово

Организация начала урока

- – Проверим готовность к уроку.
- – Дорогие ребята, сядьте удобно. Потрите ладошки. Вы почувствовали тепло?
- – Прикоснитесь ладошками друг к другу и передайте его. Пусть на уроке вам будет также тепло и уютно. А теперь – за работу!

Постановка учебной задачи

- – Из ч
- – Сег
предл
русск



В этом доме без забот
Жили звери, только вот,
Медведь к ним пришел
потом,
Поломал звериный дом.

ТОЯТ
'ОМ

Беседа с родителями «Азбука для детей»:


Кто любит трудиться,
тому без дела не сидится



ало сказки.
еремок.)
ы слышите
ти?
зое? второе?
?
редложение?
кение состоит

. .


- Назови героев сказки «Теремок». Кто чем занят? Составь предложения по схемам.
- Почему так говорят?
- Берись дружно, не будет трудно.



ФИЗКУЛЬТМИНУТКА

Две зеленые лягушки,
Утром рано умывались,
Полотенцем растирались.
Ножками топали.
Ручками хлопали.
Вправо, влево наклонялись
И обратно возвращались.
Вот здоровья в чем секрет.
Всем друзьям физкультпривет!





Предложение состоит из слов.



По схеме можно узнать, сколько в предложении слов.
Каждое отдельное слово обозначается полоской.

Закрепление знаний и способов действий

- Без труда не вынешь и рыбку из пруда.
 - Кто везет, того и погоняют.
 - Люди пахать, а мы рожать.
 - По труду и честь.
 - Поработаешь до поту, так и поешь в охоту.
 - Что потопаешь, то и полопаешь.
- – Расскажите
- ПОСЛОВИЦЫ
- О труде и трудолюбии,
- которые вы подготовили
- к уроку с родителями

ФИЗКУЛЬТМИНУТКА ДЛЯ ГЛАЗ

Ах, как долго мы читали,

Глазки у ребят устали

(поморгать глазами).

Посмотрите все в окно

(посмотреть влево-вправо),

Ах, как солнце высоко

(посмотреть вверх.).

Мы глаза сейчас закроем

(закрыть глаза ладошками),

В классе радугу построим,

Вверх по радуге пойдем

(посмотреть по дуге вверх, вправо и вверх – влево),

Вправо, влево повернем,

А потом скатимся вниз

(посмотреть вниз),

Жмурься сильно, но держись.

(Зажмурить глаза, открыть и поморгать ими)

Работа с рисунком РАБОТА С ПОСЛОВИЦЕЙ



● Как назвать одним словом предметы?



Рефлексия

- Чем полезным занимались на уроке?
- Какие знания помогли нам?
- Что особенно понравилось? Почему?
- Что вызвало затруднение? Почему?
- Спасибо за урок.

**Прямые, наклонные и
вертикальные линии.
Письмо овалов и полуовалов**



Урок № 3

Вставайте дружно
Каждый раз,
Когда учитель входит в класс.
Парта – это не кровать,
И на ней нельзя лежать.
Ты сиди за партой стройно,
И веди себя достойно.
На уроках не болтай,
Как заморский попугай.
Ответить хочешь – не шуми,
А только руку подними.




РАБОТАЕМ В ПРОПИСИ




Пальчиковая гимнастика

• Игра «Дружные пальчики».

- Этот пальчик маленький,
- Мизинчик удаленький.
- Безымянный – кольцо носит,
- Никогда его не бросит.
- Ну а этот – средний, длинный,
- Он как раз посередине.
- Этот – указательный,
- Пальчик замечательный.
- Большой палец хоть не длинный,
- Среди братьев самый сильный.
- Пальчики не ссорятся –
- Вместе дело спорится.








Правильно седи при писъме




o / o /



o o o



e e e



o o o



Физкультминутка

- Рыбки плавали, ныряли
- В чистой тепленькой воде.
- То сожмутся – разожмутся,
- То зароятся в песке.





– Какой эпизод изображен на рисунке?

– Посмотрите на схему предложения. Из **Назовите героев известной книги и мультипликационного фильма,** вертикальной черточкой?

– Как пишется первое слово в предложении?

– Почему последнее слово в предложении тоже дано с длинной вертикальной черточкой?

– Как пишутся имена сказочных героев?





– Составьте предложение по схеме.

– Почему Винни-Пух отдает шарик Поросенку?

Рефлексивно-оценочный

- – Что делали на уроке?
- – Что помогло вам выполнить задания?

Домашняя работа



- Скажите, кто изображен на картинках?
- Как одним словом можно сказать?
- Почему они изображены радостными,
- Героев какого литературного произведения веселыми?
изобразил художник?

Молодцы!

