
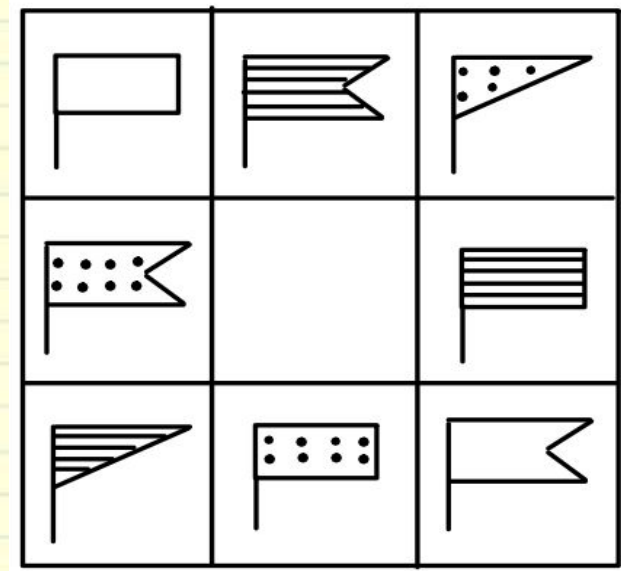

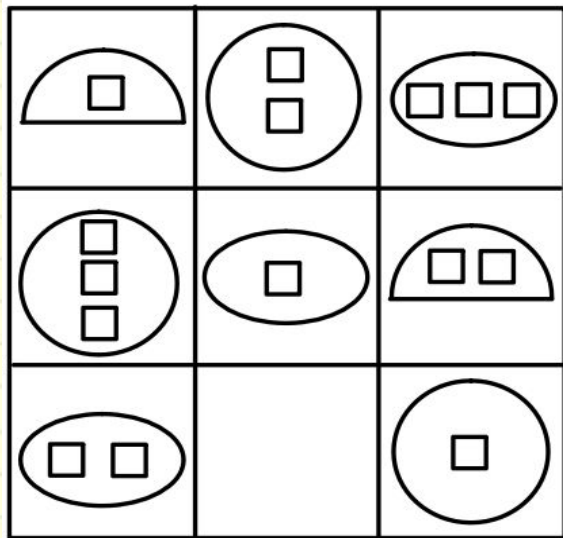


# Перестанов ка слагаемых

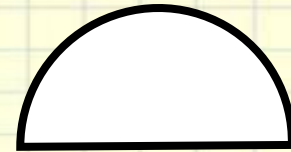
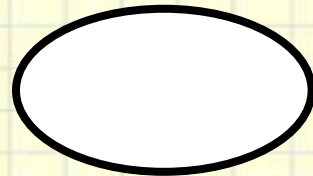





Урок математики в 1  
классе  
Автор: Макарова Светлана Борисовна,  
учитель начальных классов МКОУ ООШ №2  
г.Пудожа, РК












**3 ромашки – желтоглазки,  
2 весёлых василька  
Подарили бабе Капе.  
Сколько же цветочков в  
вазе?**



**Два жучка бежали в  
домик,  
Им навстречу Кузя.  
Сколько будет  
насекомых?  
Сосчитай дружно!**





**Восемь очень спелых груш  
На веточке качалось.  
Вупсень съел три груши.  
Сколько груш осталось?**



**Четыре лягушонка  
Уселись на листочке.  
А рядом — жаба Клава,  
Устроилась на кочке.  
Они сидят на месте,  
Легко считать их вместе.**





# Задач

$$3 + \overset{\text{и}}{2} =$$

$$2 + \overset{\text{и}}{1} = 3$$

$$8 - 3 = 5$$

$$4 + 1 = 5$$



1

слагаемое

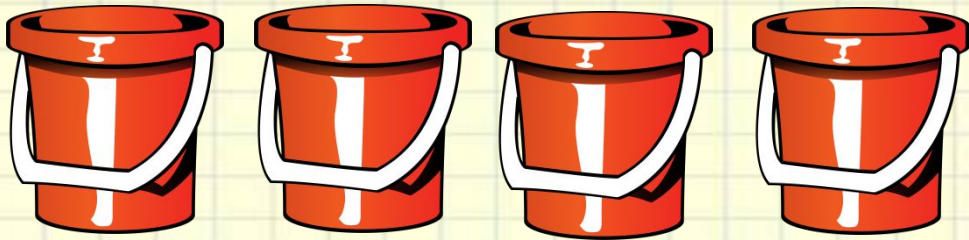

слагаемое

а



$$4 + 3 = 7$$

$$3 + 4 = 7$$







$$3 + 2 = 5$$

$$2 + 3 = 5$$







**От  
перестановки  
слагаемых  
результат  
сложения  
не изменяется.**

Соедини стрелками "одинаковые"  
выражения и  
их результат.



$7 + 2 =$

$5 + 3 =$

$6 + 4 =$

$9 + 1 =$

$6 + 2 =$

$5 + 4 =$

$4 + 6$

$3 + 5$

$1 + 9$

$2 + 7$

$4 + 5$


$2 + 6$

9

8

10





## Источник

и:

Автор шаблона презентации: учитель начальных классов МОУ СОШ №25 г.Сочи  
Мухина М.В.

<http://muz-color.ru/?s=%D0%BB%D1%83%D0%BD%D1%82%D0%B8%D0%BA> (музыка из мультфильма  
«Лунтик)

<https://yandex.ru/images/> (рисунки)