



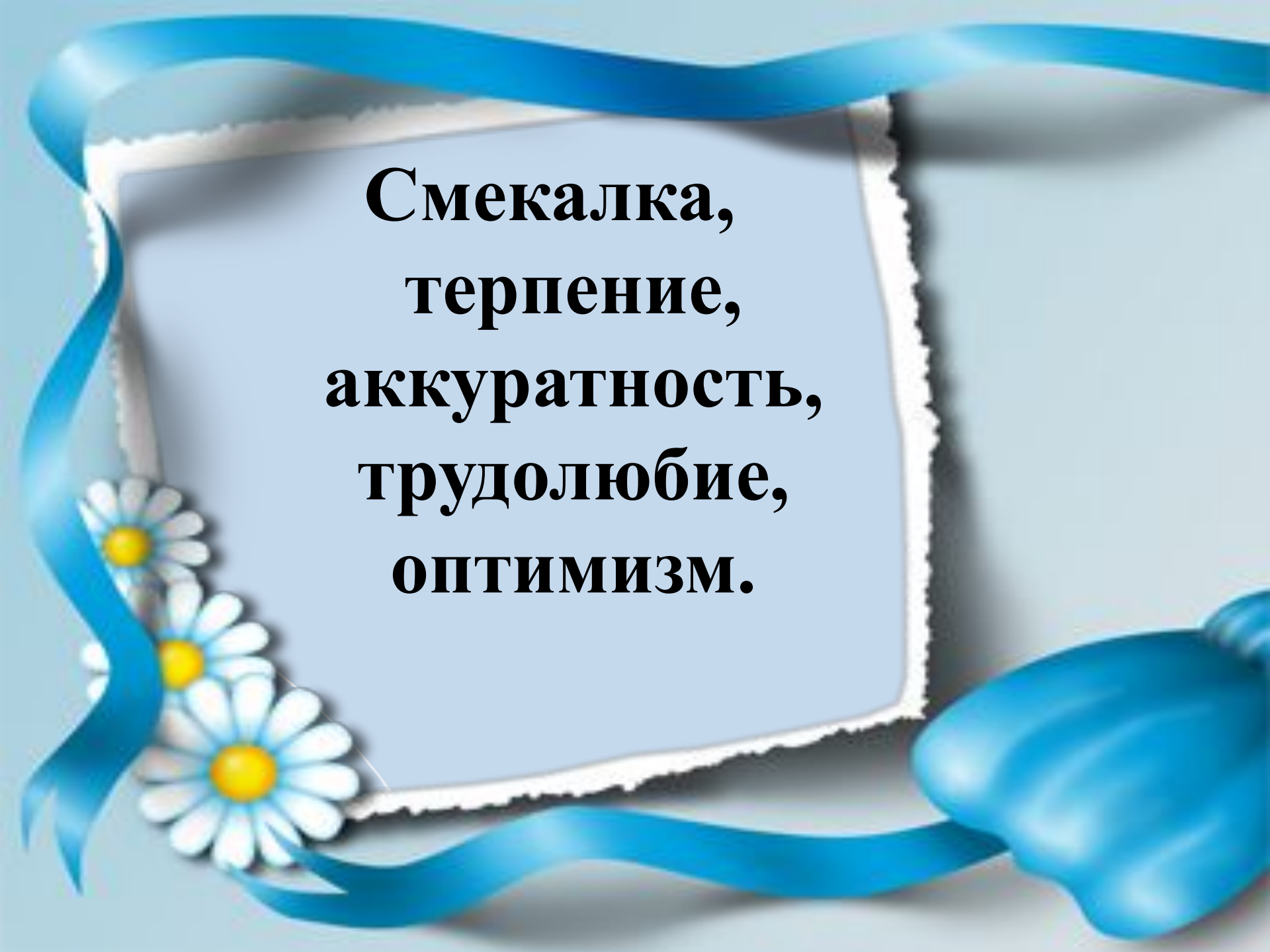
Урок русского языка в 3 г классе

Учитель начальных классов:
Ишмухаметова С.Д.



A decorative frame with a blue ribbon and three white daisies with yellow centers. The ribbon is tied in a bow on the right side. The text is centered within the frame.

**Смекалка,
терпение, эгоизм,
аккуратность,
лень, трудолюбие,
ОПТИМИЗМ.**

A decorative graphic featuring a light blue background with a white, torn-edge rectangular frame. A vibrant blue ribbon is draped across the top and bottom, with a large blue bow on the right side. On the left side, three white daisies with yellow centers are arranged vertically, partially overlapping the white frame. The text is centered within the white frame.

**Смекалка,
терпение,
аккуратность,
трудолюбие,
ОПТИМИЗМ.**

Минутка чистописания


**Ночь, воля, урожай, плод,
озеро, здоровье, обувь.**

Что объединяет эти слова?



Минутка чистописания

- Оо оло во Оо



Наш девиз:

«Интересно все то,
что неизвестно!»



**Мал.чик, д.воч.ка, .кно,
пл.чо, п.вица, з.мля, б.гун,
.ренбург**



Проверь себя!

Мальчик, девочка, окно,
плечо, певица, земля,
бегун, Оренбург.



Одуш.
Кто?

Неодуш.
Что?



Проверь себя!

Одуш.

Кто?

мальчик

девочка

певица

бегун

Неодуш.

Что?

окно

плечо

земля

Оренбург



- Разделите слова на три группы и запишите в таблицу в три столбика.

Род

```
graph TD; Rod[Род] --> Mp[M.p.]; Rod --> Zhp[Ж.р.]; Rod --> Srp[Ср.р.]; Mp --- MpList[город, мальчик, бегун, Оренбург]; Zhp --- ZhpList[девочка, певица, земля]; Srp --- SrpList[ОКНО, плечо];
```

М.р.

город
мальчик
бегун
Оренбург

Ж.р.

девочка
певица
земля


Ср.р.

ОКНО
плечо


A decorative graphic featuring a light blue background. A vibrant blue ribbon flows across the top and bottom, framing a central white rectangular area with a scalloped edge. On the left side, three white daisies with yellow centers are arranged vertically. The text "Под имен существительных" is written in a blue, cursive font across the white area.

Под имен существительных

Работа с учебником (с.48)



Вывод: имена существительные имеют мужской, женский , средний род. Определяем род при помощи местоимений-помощников и по конечным буквам слов



Физминутка



Составление словосочетаний Упр. 25

М.р. Ж.р.
Вкусный торт , вкусная конфета ,
Ср.р.
вкусное пирожное .



Работа в группе



Запомни!


Род имён существительных		
Мужской род (м.р.)	Имена существительные , к которым можно поставить слова <u>он, мой</u>	Город, мальчик, бегун.
Женский род (ж.р.)	Имена существительные , к которым можно поставить слова <u>она, моя</u>	Девочка, певица, земля.
Средний род (ср.р.)	Имена существительные , к которым можно поставить слова <u>оно, моё</u>	Окно, плечо.


**Женский род - запомню я
И скажу: “она моя”.
И запомню род мужской,
И опять скажу: “он мой”.
Средний род: “оно моё”
Это правило моё!**



Запомните

- **Имя существительное имеет род:**
- мужской
- женский
- средний



A decorative graphic featuring a light blue background with a white, torn-edge rectangular frame. A vibrant blue ribbon is draped across the top and bottom, with a large blue bow on the right side. On the left side, three white daisies with yellow centers are arranged vertically, partially overlapping the ribbon and the frame. The text is centered within the white frame in a bold, black, serif font.

**Смекалка,
терпение, эгоизм,
аккуратность,
лень, трудолюбие,
ОПТИМИЗМ.**

Я сегодня работал на уроке...



Домашнее задание

Сделай свой выбор:

Для всех Стр. 48 (правило),

На выбор

1) стр.49 №29 (учебник);

2) стр.49 №30 (учебник).

**Спасибо за хорошую
работу!**

