



Подготовила воспитатель группы
общеразвивающей направленности
детей от 5 до 6 лет «Барбариска»
Клишина В.В.

Цель : Формирование у родителей интереса к театру и приобщение детей к совместной театральной деятельности.

Театр теней – это удивительный и зрелищный вид **театрального искусства**, зародившийся в Азии свыше 1500 лет назад. Родиной **теневого театра** считается **Китай**. Он основан на использовании плоских кукол, которые находятся между источником света и экраном или накладываются на него.

Актерами **теневого театра** может быть что угодно. Между источником света и экраном могут располагаться и играть куклы, вырезанные из бумаги, руки, фигурки пальчикового **театра** и сами актеры - люди.

«**Театр – это волшебный мир.**

Он дает уроки красоты, морали
и нравственности.

А чем они богаче, тем успешнее
идет развитие духовного мира
детей...»

(Б. М. Теплов)



Как сделать теневой театр?

Теневой театр можно сделать быстро.

1. Для начала надо сделать экран.


На рамку натянуть ткань или наклеить лист белой бумаги. При наклеивании необходимо плотно натянуть ткань на рамку.

2. Можно по сюжету сказки оформить интерьер.

Если действие происходит в лесу, можно вырезать силуэты веток и приклеить их к раме с внутренней стороны.

3. Установка света.

Свет должен падать сзади и сверху. Силуэты должны находиться между источником света и экраном. Между источником света и экраном могут располагаться и играть куклы, вырезанные из бумаги, руки, фигурки пальчикового театра и сами актеры - люди.





Вырезаем фигурки из черного картона и разыгрываем представления.

Назовите сказки, героев которых вы видите.

А.С.Пушкин «Сказка о рыбаке и рыбке»
Сутеев В.Г. «Яблоко»



Русская народная сказка «Заюшкина избушка.»




А можно разыграть настоящее морское приключение с пиратами.

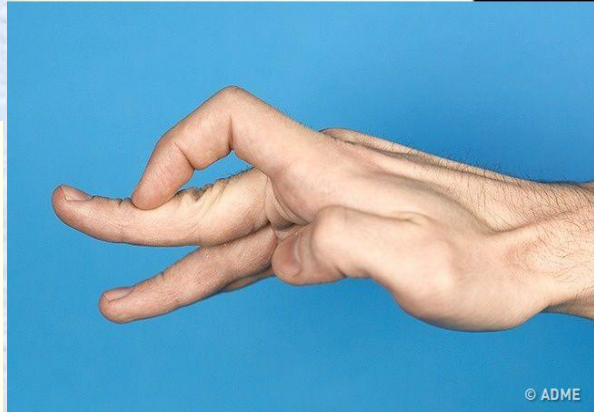



Можно создать театр теней из рук.

Узнаете ?







А можно сделать театр теней из конструктора Лего.

