



Г.Х. Андерсен

Тест по сказке «СНЕЖНАЯ
КОРОЛЕВА»

Литература 5 класс

Составила: Гуркина Наталья Юрьевна,
учитель русского языка и литературы
МОУ «Дороховская СОШ», пос. Дорохово
Бежецкий район, Тверская обл.

<http://presentation-creation.ru/>

Литература 5 класс . УМК В.Я. Коровиной.
Литературные сказки . Г.Х. Андерсен «Снежная королева».

Тест по сказке «СНЕЖНАЯ КОРОЛЕВА»

Тест содержит 4 вида тестовых заданий.

1. «Допиши» – обучающиеся вставляют необходимое слово.
2. «Дай правильный ответ» – тест с выбором ответа.
3. «Составь пару» - дать правильный ответ, подобрав верные пары.
4. «Иллюстрации» - А) обучающиеся подбирают подходящий к иллюстрации эпизод из сказки. Б) Расставляют в нужной последовательности иллюстрации к сказке в соответствии с очередностью происходящих событий.

Ответы к заданиям находятся после каждого блока заданий.

Ответы необходимо записывать следующим образом:

1. «Допиши» – 1 – ангелами и Господом Богом
2. «Дай правильный ответ» – 1) – 1
3. «Составь пару» – Кай-Герда
4. «Иллюстрации» –А) 1.- 2 Б) – последовательность цифр

Оценки за тест – 18-17 верных ответов - «5»; 16-14 верных ответов – «4»; 13-10 верных ответов – «3»

I. Задание «Допиши».

Инструкция. Вспомните сказку Андерсена «СНЕЖНАЯ КОРОЛЕВА», допишите слова, которые должны стоять на месте пропусков.



1. «И вот они захотели добраться до неба, чтобы посмеяться над ... и над...».

2. «...малыши нагревали на печке ... и прикладывали их к замерзшим стеклам...»

3. «Салазки привязали на спину одной из ..., и она полетела с ними вслед за большими санями».

4. «А пока девочка ела, старушка расчесывала ей волосы ...»

5. «...пронзали копьями снежных чудовищ, и они рассыпались на сотни кусков».

Задание «Допиши». ОТВЕТЫ.

«СНЕЖНАЯ КОРОЛЕВА»

1. «И вот они захотели добраться до неба, чтобы посмеяться над **ангелами** и над **господом богом**».

2. «...малыши нагревали на печке **медные монетки** и прикладывали их к замерзшим стеклам...»

3. «Салазки привязали на спину одной из **белых куриц**, и она полетела с ними вслед за большими санями».



Задание «Допиши». ОТВЕТЫ.

«СНЕЖНАЯ КОРОЛЕВА»

4. «А пока девочка ела, старушка расчесывала ей волосы **ЗОЛОТЫМ гребешком...**»

5. «**Ангелы** пронзали копьями снежных чудовищ, и они рассыпались на сотни кусков».



II. Задание «Дай правильный ответ».

Инструкция. Вспомните сказку Андерсена «СНЕЖНАЯ КОРОЛЕВА», дайте ответ на вопрос. Выберете только один из предложенных ответов.



- 1) Почему изменился Кай?
 1. Ему в глаз попал осколок волшебного зеркала.
 2. Его заставили измениться мальчишки.
 3. Ему перестала нравиться Герда.
 4. Он всегда был злым.

- 2) Как относилась Герда к Каю?
 1. Их ничего не связывало.
 2. Кай и Герда были просто соседями и дружили.
 3. Герда любила Кая всей душой.
 4. Герда относилась к Каю как сестра к брату.

II. Задание «Дай правильный ответ».

«СНЕЖНАЯ КОРОЛЕВА»



3) Почему Герде помогают в пути самые разные герои сказки?


1. Герда красивая девочка.
2. Герда умная и вежливая девочка.
3. Герда силой заставила всех помогать ей.
4. Герда искренняя и добрая, её все жалели.

4) Что помогает Герде спасти Кая?

1. Смелость и ловкость.
2. Вера и самоотверженность.
3. Волшебная сила.
4. Изобретательность.

II. Задание «Дай правильный ответ».

«СНЕЖНАЯ КОРОЛЕВА»



5) В сказке Снежная королева – символ чего?

1. Гордости и высокомерия.
2. Смерти.
3. Несчастной бездетной женщины.
4. Зимы.

6) Кому в сказке противопоставлена Герда?

1. Маленькой разбойнице.
2. Снежной королеве.
3. Принцессе.
4. Старушке.

II. Задание «Дай правильный ответ».

«СНЕЖНАЯ КОРОЛЕВА»




- 7) Какой момент является кульминационным в сказке?
1. Снежная королева увозит Кая.
 2. Герду пленит маленькая разбойница.
 3. Герда сражается со стражами Снежной королевы.
 4. Осколок зеркала выкатывается со слезами из глаз Кая.

- 8) В чем смысл слов из Евангелие, которые читает в конце сказки бабушка?
1. Старайтесь быть всегда молодыми.
 2. Всегда шалите и веселитесь.
 3. Будьте чисты душою и искренни.
 4. Бог любит детей.

Задание «Дай правильный ответ».

КЛЮЧ.

«СНЕЖНАЯ КОРОЛЕВА»



- 1) – 1.
- 2) – 3.
- 3) – 4.
- 4) – 2.
- 5) – 2.
- 6) – 2.
- 7) – 4.
- 8) – 3.



III. Задание «Составь пару».

Инструкция. Вспомните сказку Андерсена «СНЕЖНАЯ КОРОЛЕВА», составьте логическую пару.



КАЙ

ПРИНЦЕССА

ТРОЛЛЬ

ВОРОН

СТАРУШКА

САД

ВОРОНА

ГЕРДА

ЗЕРКАЛО

ПРИНЦ

КАЙ

ПРИНЦЕССА

ТРОЛЛЬ

ВОРОН

СТАРУШКА

ГЕРДА

ПРИНЦ

ЗЕРКАЛО

ВОРОНА

САД

VI. Задание «Иллюстрация».

Инструкция. Вспомните сказку Андерсена «СНЕЖНАЯ КОРОЛЕВА».

А) Выберите верный эпизод для представленной иллюстрации.




1.

1. Бабушка за чтением Евангелия.
2. Снежная Королева на своем троне.
3. Принцесса на троне в своем дворце

VI. Задание «Иллюстрация».

«СНЕЖНАЯ КОРОЛЕВА»



2.

1. Ученики тролля несут волшебное зеркало.
2. Разбойники напали на Герду.
3. Мальчишки балуются на городской площади.

У. Задание «Иллюстрация».

«СНЕЖНАЯ КОРОЛЕВА»



1. Герда едет из дворца от принца и принцессы.
2. Герда скачет на олене.
3. Снежная Королева увозит Кая.


У. Задание «Иллюстрация». КЛЮЧ. «СНЕЖНАЯ КОРОЛЕВА»



1. - 2

2. - 1

3. - 3






VI. Задание «Иллюстрация».

«СНЕЖНАЯ КОРОЛЕВА»



Б) Инструкция. Расставь иллюстрации к сказке в нужной последовательности.



Ответ - 5 1 4 2 6 3

Использованная литература :

1.

<https://xn----7sbbatgaljrc3bd4bel.xn--p1ai/%D1%81%D0%BD%D0%B5%D0%B6%D0%BD%D0%B0%D1%8F-%D0%BA%D0%BE%D1%80%D0%BE%D0%BB%D0%B5%D0%B2%D0%B0/>

2. <https://skazkibasni.com/archives/19774>

3. <https://moluch.ru/archive/102/23232/>

Интернет ресурсы:

1. https://www.google.com/search?q=%D0%B0%D0%BD%D0%B4%D0%B5%D1%80%D1%81%D0%B5%D0%BD&source=lnms&tbm=isch&sa=X&ved=2ahUKEwIU3Nzo1qnoAhVLK5oKHeAsCpsQ_AUoAXoECBcQAw&biw=996&bih=708

2. <https://www.liveinternet.ru/users/sherila/post406220471/>

3. <https://www.liveinternet.ru/users/5124893/post447693089/>

4. <https://www.labirint.ru/screenshot/goods/298997/8/>

<http://presentation-creation.ru/>

