

Новогодняя открытка своими
рука!
Отличный подарок бабушке и
дедушке !






Для открытки нам понадобится:

- Белый картон
- Двухсторонняя цветная бумага
- Клей ПВА
- Ножницы
- Гуашь цветная
- Вата
- Цветной фетр



Берём белый картон складываем пополам
Из бумаги вырезаем ёлочку
Края одной стороны фетра оформляем
красиво



Приклеиваем на картон фетр
На фетр наклеиваем нашу ёлочку
Обводим ёлочку белой гуашью (имитация снега)







- Берем вату (снежок) и клей ПВА и приклеиваем её по нашей открытке
- Кисточкой и голубой гуашью сверху подкрашиваем наш снежок
- Рисуем разноцветные шарики по ёлочке



Внутри рисуем снеговика и снег



Новогодняя открытка
готова !



С НОВЫМ
ГОДОМ !

