

МБДОУ №77 «Родничок» НСП «Лучик»  
Творческий проект на тему:

# «Зима и Новый год.»

Автор: Музыкальный руководитель  
Корсакова Оксана Юрьевна  
Город Калуга 2020 год



**Тип проекта** краткосрочный ( 1  
месяц декабрь)

**Вид проекта** по групповой.

**Возрастная группа** от 3 до 7 лет

**Участники** дети, воспитатели,  
музыкальный руководитель, логопед,  
родители.



# Актуальность

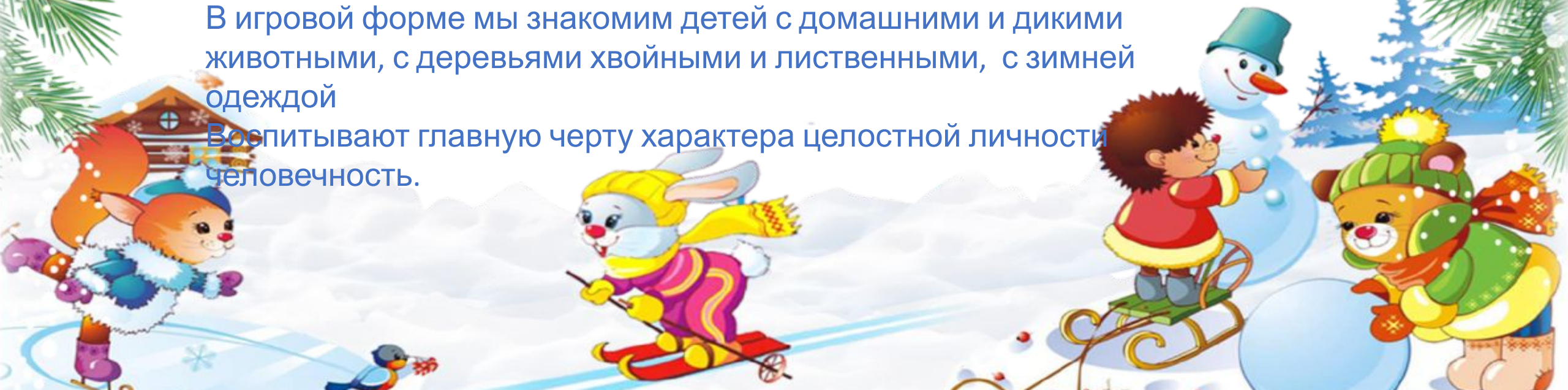
Новый год является государственным праздником, задача ДОУ, приобщить дошкольников к празднованию Нового года, познакомить с народными традициями.

Новый год бывает зимой в декабре месяце. Этот праздник приносит волшебные сказки, мультфильмы, игры, песни о зиме, танцы и подарки от Деда Мороза

Сказки и песни учат доброте и справедливости, показывают плохую сторону зла и вселяют веру в добро.

В игровой форме мы знакомим детей с домашними и дикими животными, с деревьями хвойными и лиственными, с зимней одеждой

Воспитывают главную черту характера целостной личности человечность.



## Цель

Формировать целостную картину мира у детей дошкольного возраста

Развивать музыкальность, коммуникативные навыки, ритмичность,

Знакомить с музыкальными инструментами, расширять знания о Зиме, как времени года.

Формировать активный словарь детей, разучивая тематические песни.

Формировать познавательный интерес дошкольников к традиции празднования Нового года.

Укреплять связи ДООУ с семьей.

Побуждать родителей к совместной творческой деятельности.

Организовать конкурс «Наряди елочку» на лучшее украшение из природного материала.

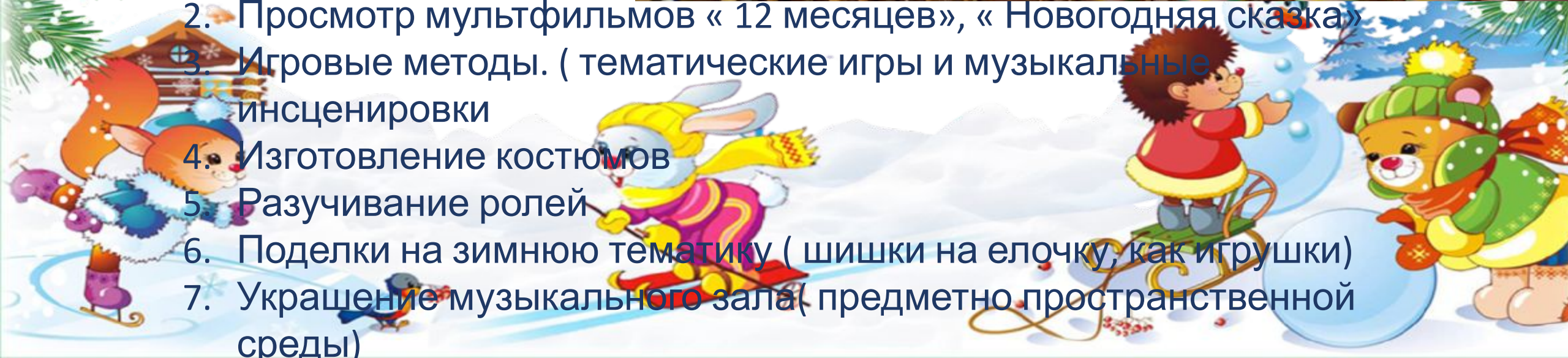
Провести праздничные мероприятия и записать их на видео для дальнейшего совместного просмотра

С детьми, педагогами и родителями. (разобрать сильные и слабые стороны для дальнейшего роста)





1. Беседы.
2. Просмотр мультфильмов « 12 месяцев», « Новогодняя сказка»
3. Игровые методы. ( тематические игры и музыкальные инсценировки
4. Изготовление костюмов
5. Разучивание ролей
6. Поделки на зимнюю тематику ( шишки на елочку, как игрушки)
7. Украшение музыкального зала( предметно-пространственной среды)



## Планируемые результаты.

По итогам проекта планируется расширить знания о Зиме и зимних праздниках, зимних песнях и играх, раскрыть творческие способности через песенное, танцевальное, игровое и стихотворное творчество. Вовлечь в совместное творчество родителей.



1 этап.

## Предварительный.

Выявление знаний детей о Зиме, Новом годе, зимних песнях и сказках.

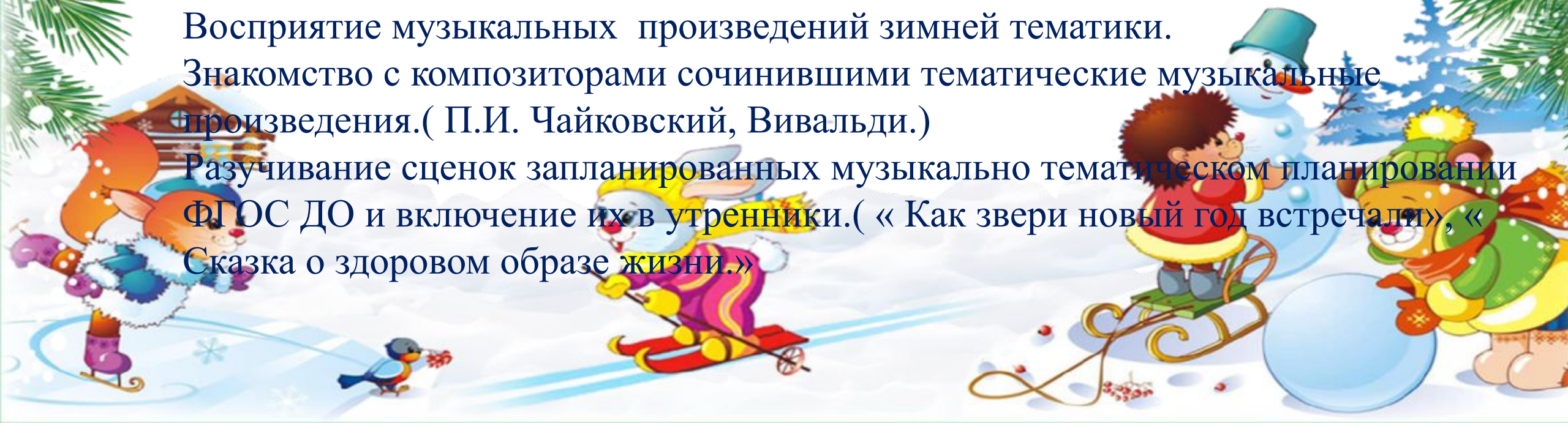
Создание предметно развивающей среды.(в музыкальном зале и группах)

Обсуждение костюмов и атрибутов для утренников. Раздача ролей главных героев и взрослых и детских.

Восприятие музыкальных произведений зимней тематики.

Знакомство с композиторами сочинившими тематические музыкальные произведения.( П.И. Чайковский, Вивальди.)

Разучивание сценок запланированных музыкально тематическом планировании ФГОС ДО и включение их в утренники.( « Как звери новый год встречали», « Сказка о здоровом образе жизни.»)







2 этап  
Основной.

*Разучивание песен нацелено на развитие памяти и речи, внимания и расширения лексикона.*

«Первый снег.»

«Здравствуй, Новый год!»

«Как красива наша елка!»

Зимушка, зимушка, зимушка зима!»

«Дед Мороз!»

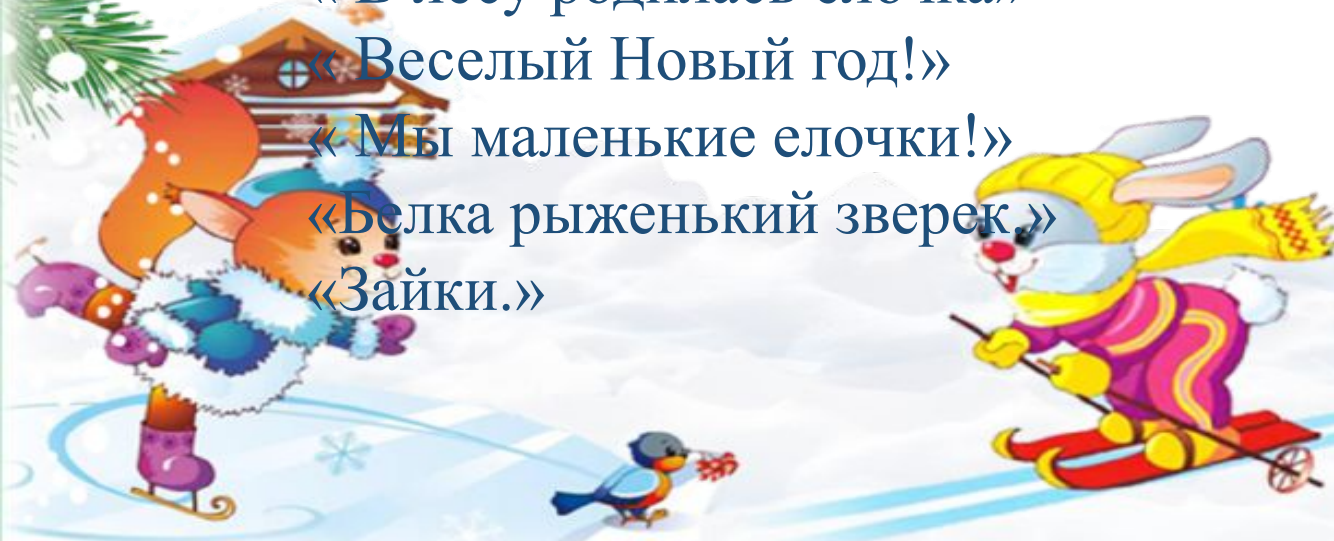
«В лесу родилась елочка»

«Веселый Новый год!»

«Мы маленькие елочки!»

«Белка рыженький зверек.»

«Зайки.»



# Правила пения



1. Чтобы правильно петь, надо внимательно слушать музыку;



2. Во время пения стой или сиди прямо;

3. Перед началом пения спокойно бери дыхание, не поднимай плечи;

4. На прерывай слово дыханием;

5. При пении правильно произноси гласные и четко согласные звуки, чтобы были понятны все слова;

6. Старайся, чтобы твой голос легко и красиво. Тяни звук;



7. Пой выразительно;

8. Начинай и заканчивай песню по знаку учителя.



## Сюжетно ролевые и музыкально дидактические игры

*Имеют цель развивать память, координацию, внимание, музыкальный слух,  
Различать двух и трех частную форму в музыке.*

«Колпачок»

«Чей кружок быстрее соберется?»

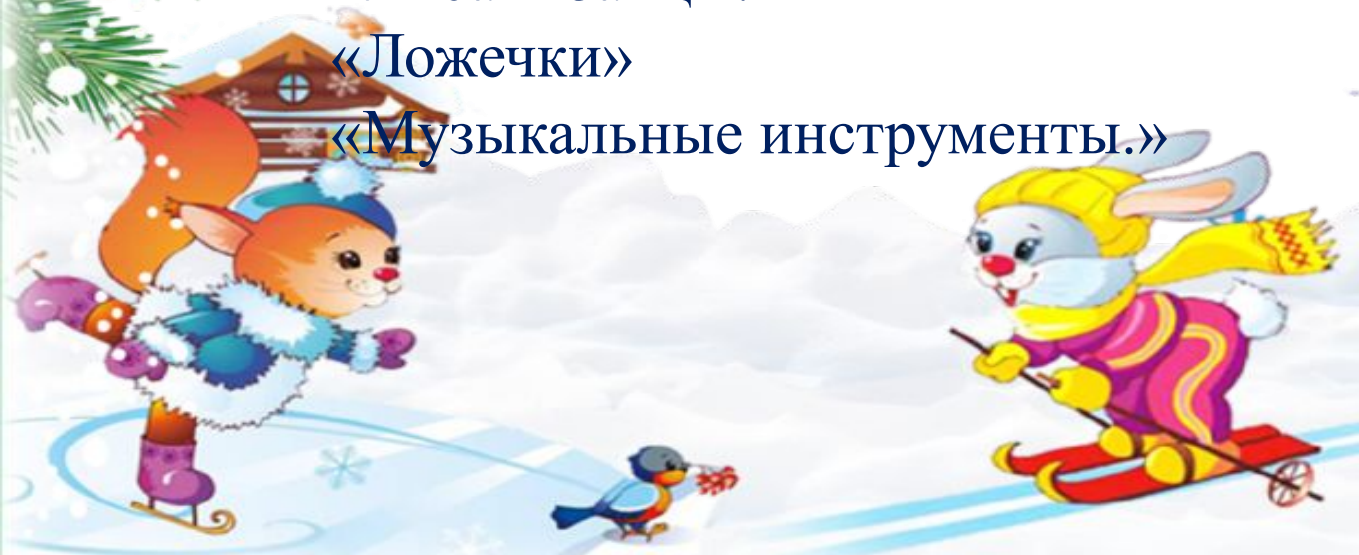
«Мишка Зайку догони»

«Игра с Дедом Морозом»

«Лиса и Зайцы.»

«Ложечки»

«Музыкальные инструменты.»



Танцы.

*Нацелены на развитие внимания, координации, ловкости, музыкальной памяти и творческого исполнения танцев.*

«Танец снежинок.» средняя и подготовительная группы.

«Танец белочек» старшая группа

«Парный танец вход.» подготовительная группа

«Мишки музыканты.» старшая группа

«Зайки на полянке.» старшая группа

«Пляска с погремушками.» младшая группа



## Шумовые оркестры для всех возрастов.

*Нацелены на развитие музыкальности и ритмичности исполнения простых музыкальных произведений, подготовка к мелодическим оркестрам, хорошее владение шумовыми инструментами (ложки, бубны, маракасы, цитры, металлофоны, маракасы, треугольники.)*

« Саночки» подготовительная, средняя

« Ах, вы сени». младшая

«Мишки музыканты» старшая

«Ложечки» младшая

«



## Творческая деятельность.

*Нацеленность. Развивать творческий потенциал и коммуникативные навыки.*  
Разучивание песен с солистами, танцев парных и групповых, придумывание «своих» движений.

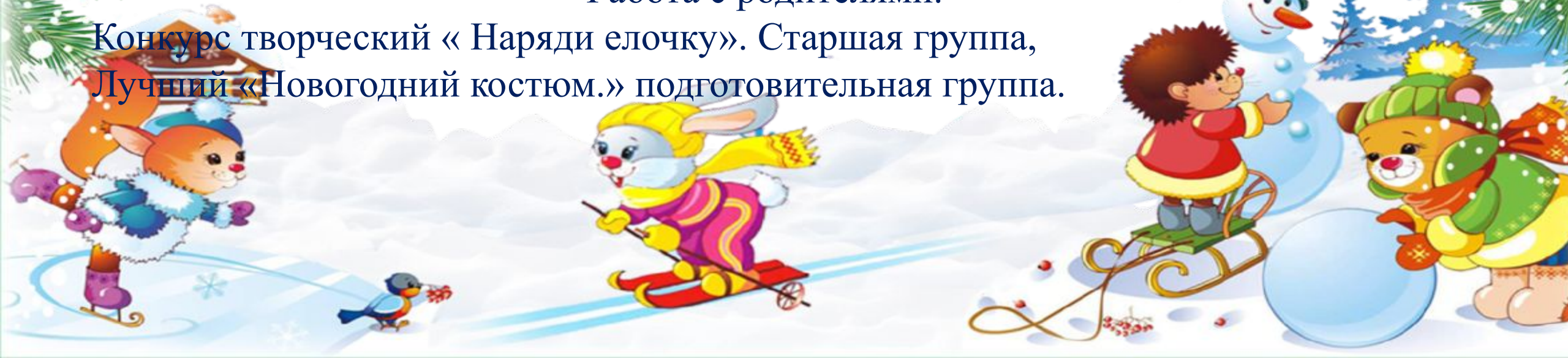
Взаимодействие с воспитателями.

Изготовление костюмов и атрибутов, масок и игрушек.

Аппликации и пластилинография в группах.

Работа с родителями.

Конкурс творческий «Наряди елочку». Старшая группа,  
Лучший «Новогодний костюм.» подготовительная группа.



**3 этап.  
Заключительный.**

- 1) Проведение Новогодних утренников. Видеосъемка и совместный с детьми и воспитателями просмотр.
- 2) Презентация проекта и публикация на нс портале странице музыкального руководителя.
- 3) Фотоотчет для руководителей МБДОУ №77« Родничок» Нсп « Лучик»



## Оценка результатов и отчетность.

В результате проекта были отмечены знания детей о Зиме, как времени года. Расширены знания о Новогодних мероприятиях, Разучены новые песни, пляски и музыкальные игры, оркестры шумовые. Расширен словарный запас, закреплены музыкально ритмические движения. Сформированы коммуникативные умения.

Проектная деятельность способствовала возникновению партнерских отношений детей и родителей, детей и педагогов.

В итоге Новогодний праздник прошел успешно.

Дети делятся впечатлениями о главных героях, своих выступлениях.





## Используемая литература.

- Методический комплект « От рождения до школы.» под редакцией Веракса, Комаровой.
- Каплунова, Новоскольцева « Праздник каждый день»
- Смирнова И.Г. «Колокольчик» №59.
- Журнал «Музыкальный руководитель»
- Комплексно тематическое планирование сказочных мероприятий ФГОС ДО
- Художественно эстетическое развитие 4 до 7 лет.
- Музыка бесплатного портала [zaizev.net](http://zaizev.net).
- [Ns portal.ru](http://Ns.portal.ru)
- [Muzikalni sad.ru](http://Muzikalni.sad.ru)



# Сценарии Новогодних утренников.

МБДОУ «Родничок» НСП «Лучик».

Сценарий для детей подготовительной группы

**«Новогодняя сказка.»**

Разработала и провела  
Музыкальный руководитель Корсакова О.К.

2020-2021г.



МБДОУ №77 "Родничок" НСП "Лучик" г.Калуги

Сценарий Новогоднего праздника  
для детей старшей группы  
" Новогодние игрушки."




Подготовила : музыкальный  
руководитель  
Корсакова Оксана Юрьевна




МБДОУ №77 «Родничок» НСП «Лучик».

Сценарий для средней группы  
Новогоднего праздника

«Как то раз под новый год!»



Подготовил: Музыкальный  
руководитель Корсакова О.Ю.



МБДОУ №77 «Родничок» НСП «Лучик» г. Калуга

Сценарий Новогоднего утренника для  
детей второй младшей группы.

«В гости елка к нам  
пришла.»



Подготовил















































