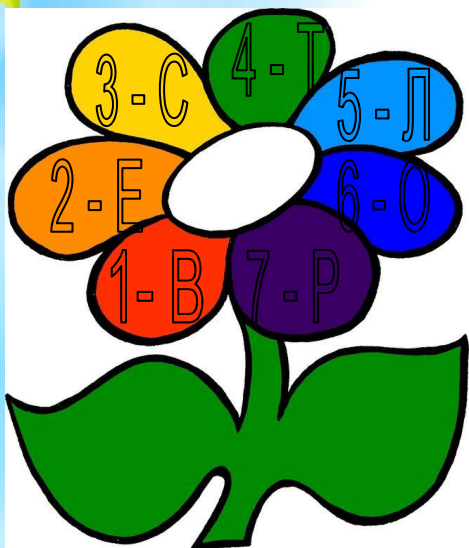




# Учимся, играем - слова запоминаем

Автор: Антропова М. А.  
учитель начальных классов  
МБОУ «СОШ № 24» г. Сарапула  
УР

# Игра «Цветик – семицветик»



1

Посмотри на цветок. Его лепестки пронумерованы.

2

На каждом лепестке есть буква.

3

Расшифруй слово с помощью волшебного цветка.

4

Проговори это слово орфографически 3 раза.

5

Запиши слово по памяти. Орфограмму обозначь.


Лети, лети лепесток,  
Через запад на восток,  
Через север, через юг,  
Возвращайся, сделав круг.  
Лишь коснёшься ты земли,  
Быстро слово назови!



# Расшифруй слова

1 2 4 2 7

1 2 3 2 5 6





# Проверь себя

ветер


весело



Из данных слов составь и  
запиши предложение:

Ветер, с, играл, берёзы, листьями,  
весело



- 
- Оригинальные шаблоны для презентаций:  
<https://presentation-creation.ru/powerpoint-templates.html>
  - Бесплатно и без регистрации