

# Урок обучения грамоте

Автор презентации: Кадырова Ольга Игоревна,  
учитель начальных классов МАОУ ООШ №52 города Тюмени

2019

# **Настрой на урок**

**Проверяем то,  
что знаем!**

**Что не знаем,  
повторяем!**

Тема  
урока

**Буква Т**

**Закреплени**

**е**

# ГОРОД БУКВ



РАЙОН  
ГЛАСНЫХ

УЛИЦА ТВЕРДЫХ КОМАНД

А	О	У	Ы	
			И	

УЛИЦА МЯГКИХ КОМАНД

УЛИЦА ЗВОНКИХ

		К	К	Т	Т	
					С	С

УЛИЦА ГЛУХИХ

ТУПИК  
БЕЗЗВУЧНЫХ БУКВ

--	--

РАЙОН  
СОГЛАСНЫХ

ПЕРЕУЛОК НЕПАРНЫХ

Н	Н							
---	---	--	--	--	--	--	--	--

# Читаем СЛОГИ

НА

АН

НО

ОН

НУ


УН

НИ

ИН

НЫ

ЫН



# Читаем СЛОГИ

СА

АС

СО

ОС

СУ

УС

СИ

ИС

СЫ

ЫС



# Читаем СЛОГИ

КА

АК

КО

ОК

КУ

УК

КИ

ИК

КЫ

ЫК



# Читаем СЛОГИ

ТА

АТ

ТО

ОТ

ТУ

УТ

ТИ

ИТ

ТЫ

ЫТ





Ну и КОТИК-КОТОК!



# Составьте слова




**КОТ**



**ТОК**

# Составьте слова



**АИС**  
**Т**



**КУС**  
**Т**

Читаем

слова

КАНА

Т



КАНАТ

Ы



НИТКА



НИТК

И



# Составь расовяз

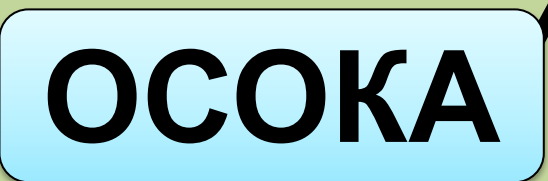

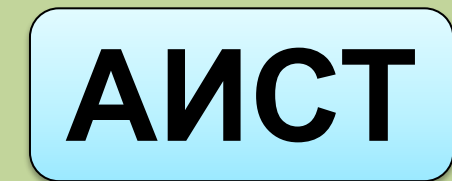
АИСТ

СОСН  
Ы

КУСТЫ

ОСИН  
Ы

ОСОКА



# Игра

3, 2, 1

НОС

СОН

3, 2, 1

ТУТ

ТУТ

4,5,1,2,3


НИТКА

ТКАНИ






# АНТОН И НОТЫ





# КИСТИ



# KATO K



Читаем  
слова

СОСН

А

ОСИН

А

АИС

Т

КУС

Т

СОСН

Ы

ОСИН

Ы

АИСТ

Ы

КУСТ

Ы

# Найди схему



made with  
**Biteable.com**

made with  
**Biteable.com**

**ИТОГ  
урока**

**Мне на уроке  
понравилось...**