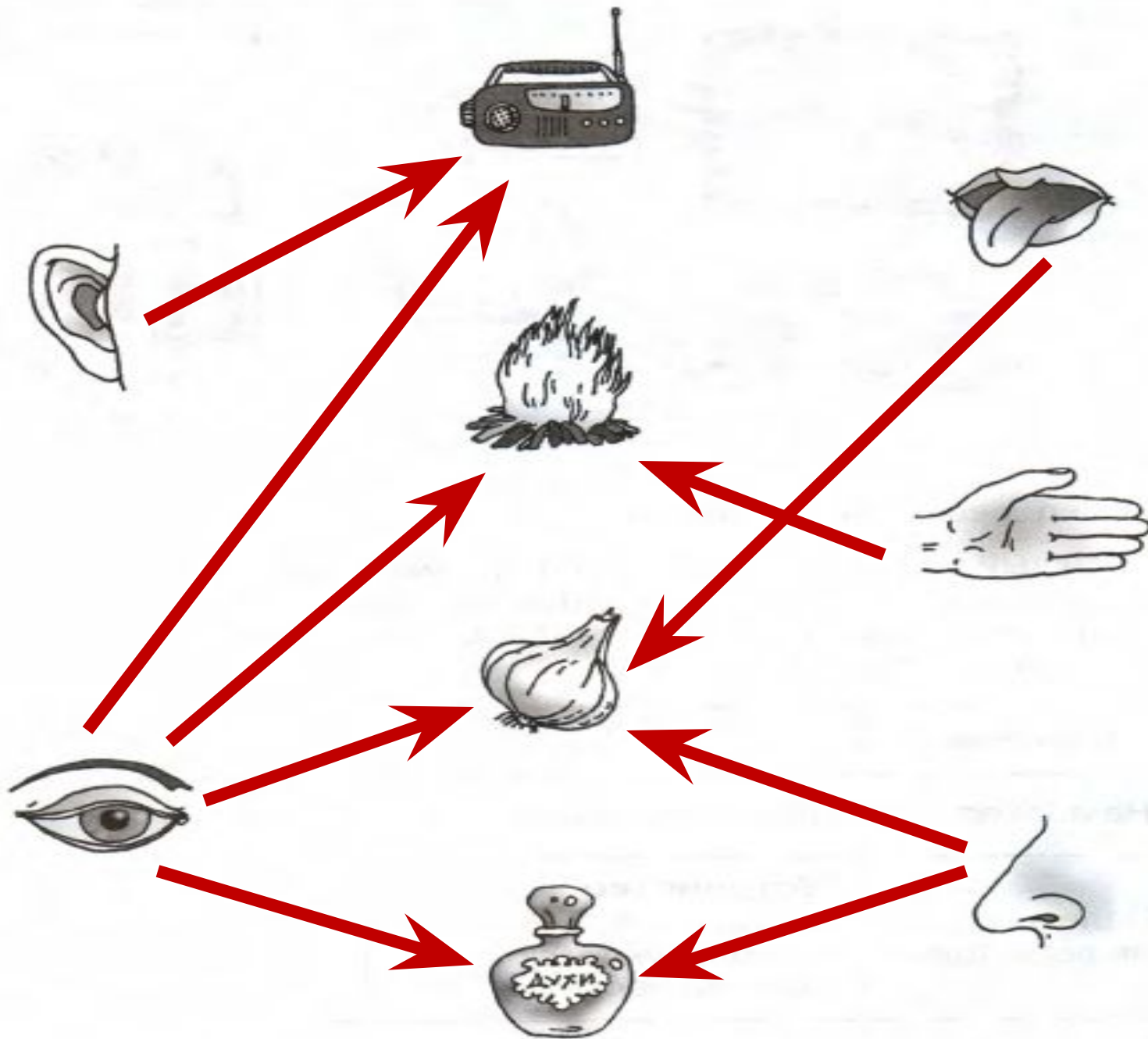
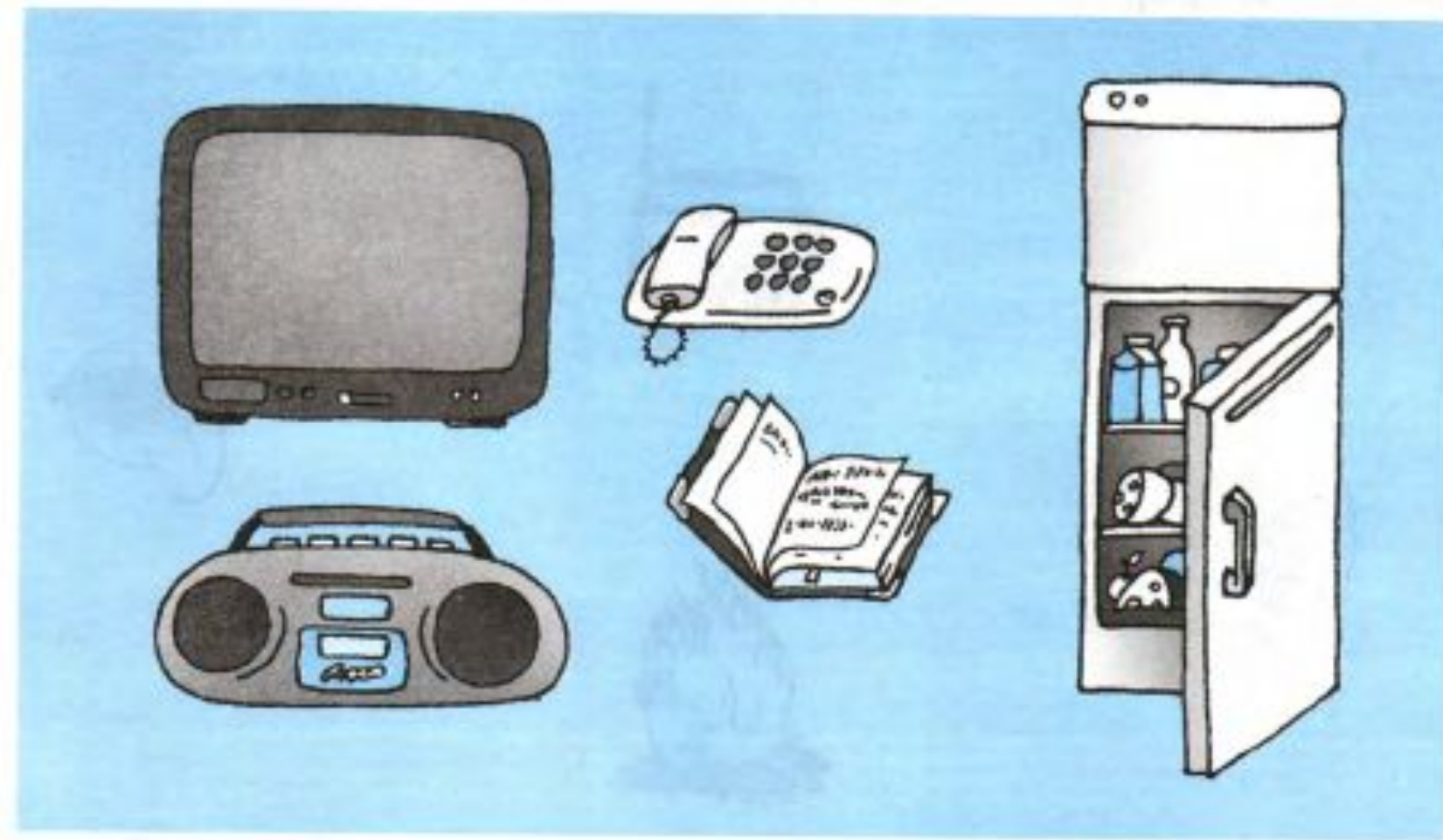


Проверка домашнего задания!



Один предмет не подходит к остальным. Что это?



Тема урока: **«Отбор полезной информации»**

Цели урока:

Узнать: Какая информация называется полезной


Понять: Почему информация бывает полезной и бесполезной

Научиться : Определять полезную информацию

Заполни пропуски в таблице

| Решение | 1 | 2 |
|------------------------|--|---|
| Не подходит | Записная книжка | |
| Полезная информация | Устройство Остальные предметы используют электричество | |
| Бесполезная информация | Цвет, размер, форма, назначение | |

Какая информация интересует людей на





**Если информация
помогает тебе
решить
поставленную
задачу, это
**ПОЛЕЗНАЯ
ИНФОРМАЦИЯ****


Работа в МГ





1

**ЗЕМЛЯНИ
КА**



2

ГОЛУБИКА



3

БРУСНИКА



4

ЧЕРНИКА

Физминутка

Домашнее задание

стр. 12 № 11



Задание на компьютере

- Найти все растения, спрятанные на экране, и выяснить, как они называются.
- Найти ответ на вопрос: «Какая информация (какая часть описания) помогает отличить данное растение от других?»
- Поднять руку, когда на экране появятся слова: «Позови учителя».

Рефлексия

**Какую информацию
называют полезной,
бесполезной?**

Информационные источники

Фон Уголок Декор

Вы можете использовать
данное оформление
для создания своих презентаций,
но в своей презентации вы должны указать
источник шаблона:

Фокина Лидия Петровна
учитель начальных классов
МКОУ «СОШ ст. Евсино»
Искитимского района
Новосибирской области

Сайт <http://linda6035.ucoz.ru/>