

Способы обрезки ветвей у плодовых деревьев

9 класс

Способы обрезки


Укорачивание ветвей

Прореживание ветвей

Обрезка на почку

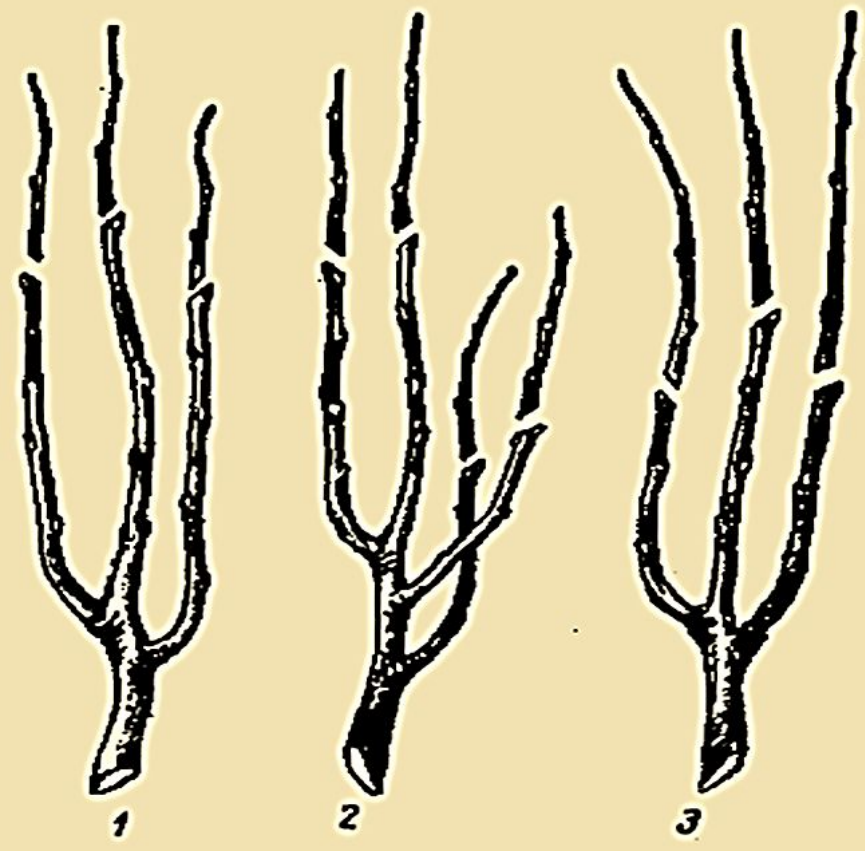
Обрезка на
боковую ветвь

Обрезка на кольцо



Способы обрезки:

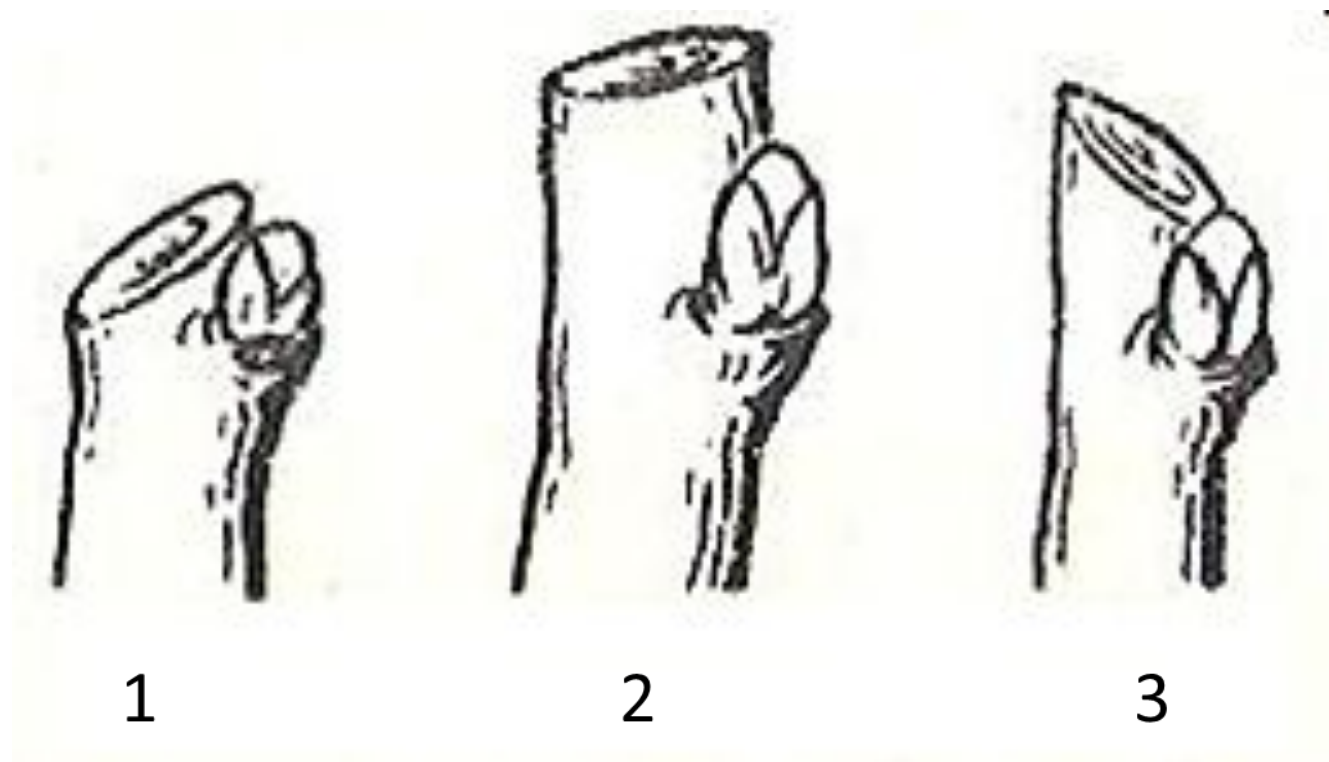
1 — прореживание и удаление прироста на кольцо; 2 — подрезка (укорачивание) годичных приростов.



Укорачивание побегов:

1 — слабой степени; 2 — средней степени; 3 — сильной степени.

Укорачивание ветвей: срез на почку



1. правильно;
2. неправильно (оставлен слишком короткий шип);
3. неправильно (слишком глубокий срез и не в том направлении)

Укорачивание ветвей: обрезка на боковую ветвь



Вырезка крупных ветвей:

1 — правильно (рана зарастает быстро и равномерно);

2 — неправильно (слишком длинный срез);

3 — неправильно (оставлен большой пенек).

Прореживание ветвей: обрезка на кольцо



1



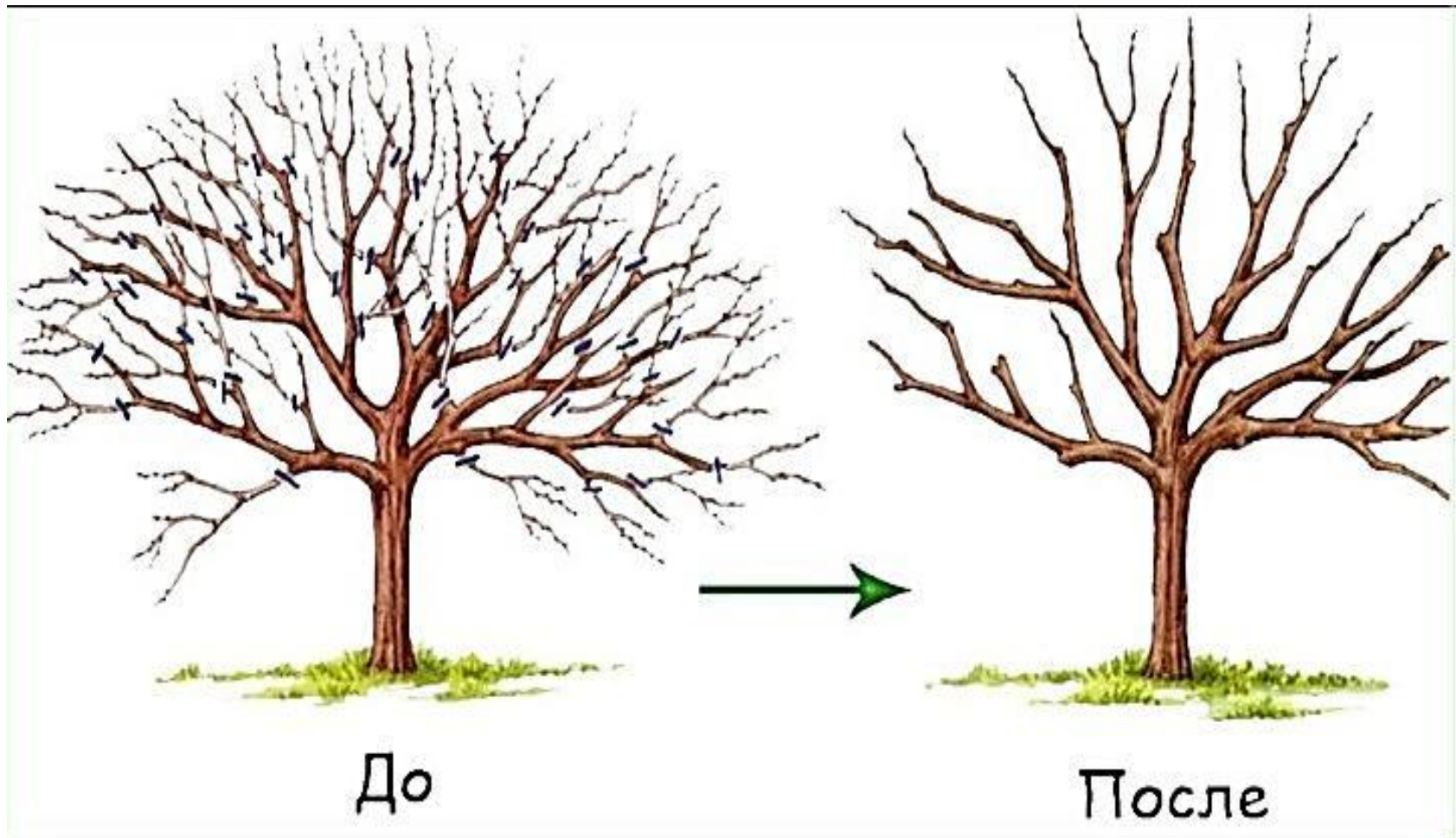
2



3

1. правильно, срез сделан по кольцевому наплыву;
2. неправильно, оставлен большой пенёк;
3. неправильно, слишком глубокая рана.

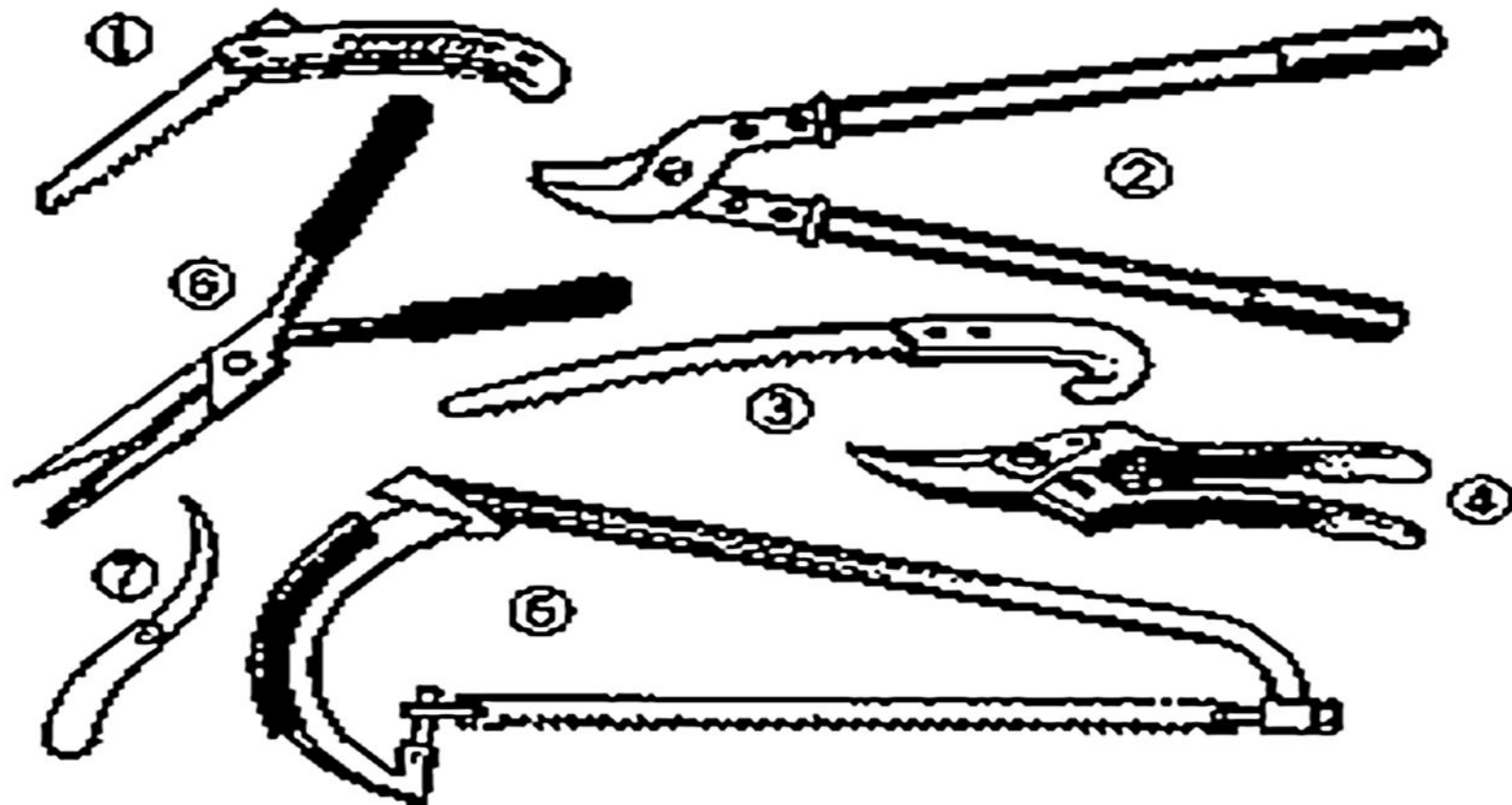
Кроме основных применяют:
Удаление (ослепление) почки;
Кербовка;
Пинцировка.



До

После

Инструменты для обрезки и ухода за кроной дерева



1. Складная ножовка
2. Секатор для обрезки веток на длинных рукоятках
3. Ножовка для обрезки старых, отплодоносивших, больных и поврежденных ветвей.
4. Секатор, или садовые ножницы
5. Ножовка с зажимной рукояткой
6. Секатор-сучкорез
7. Кривой садовый нож

Источники

https://yandex.ru/images/search?img_url=http%3A%2F%2Fbigslide.ru%2Fimages%2F35%2F34735%2F831%2Fimg11.jpg&p=3&text=плодовое%20дерево%20до%20обрезки%20и%20после&noreask=1&pos=95&rpt=simage&lr=48

<http://fermerznaet.com/sadovodstvo/obrezka/osnovnye-principy.html>

<http://ppt4web.ru/tekhnologija/obrezka-plodovykh-derev.html>

<https://www.youtube.com/watch?v=EZZ8byA4aMY#action=share>