

# Диаграммы вокруг нас



Информатика, 6 класс

Реклама

Новости

Репортаж

Прогноз погоды

*informatio*

(лат.)

γραφικός

(др. греч.)

*informatio*

(лат.)

γραφικός

(др. греч.)

**ИНФОГРАФИКА**

*informatio*

(лат.)

– это наглядное графическое

изображение нужных, но


**инфографика**  
сложных для восприятия цифр и фактов.

γραφικός

(др. греч.)

# Примеры инфографики

## ГОСУДАРСТВЕННЫЙ ФЛАГ РОССИИ



### ХРОНОЛОГИЯ



Редактор: Алина Клещенко  
Дизайнер: Александр Минибаев

АРГУМЕНТЫ  
И ФАКТЫ AIF.RU

# Примеры инфографики

## ДЕНЬ РОССИИ: ПРАЗДНИК С КОРОТКОЙ ИСТОРИЕЙ



**64%**  
россиян знают  
какой праздник  
отмечают 12 июня  
в России

12 июня отмечается День России. А как Вы думаете, почему именно 12 июня, а не в какой-нибудь другой день мы отмечаем праздник «День России»?  
(открытый вопрос, любое число ответов, %)

Россия отделилась от СССР и стала независимым государством, была принята декларация о независимости России, был провозглашен государственный суверенитет России

12%

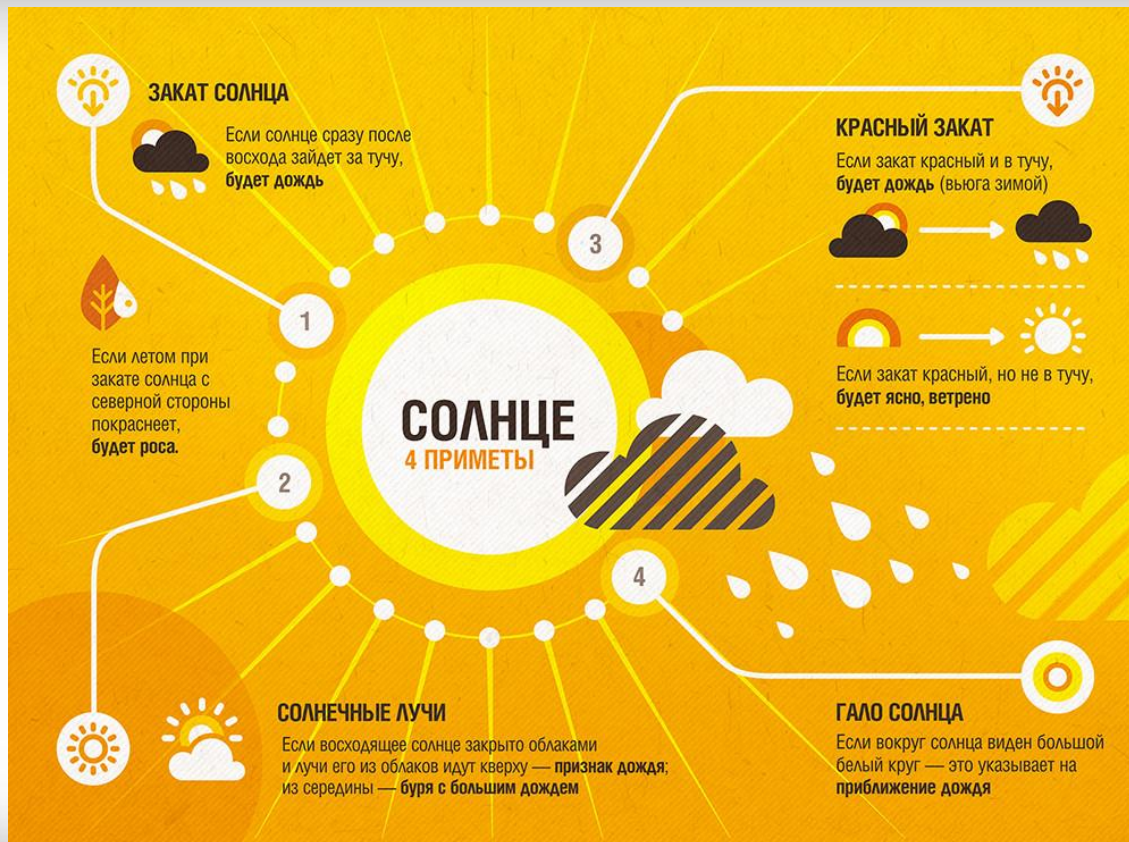
12%

Другое событие (не верное)

77%

Затрудняюсь ответить

# Примеры инфографики





# Примеры инфографики

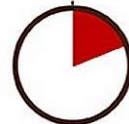
## ШКОЛЬНАЯ ФОРМА: ЗА И ПРОТИВ

Как Вы считаете, следует ли в школах вводить школьную форму?



66%

ДА



17%

НЕТ



43%

ОБЕСПЕЧИТ СОЦИАЛЬНОЕ РАВЕНСТВО



36%

ЛИШНИЕ РАСХОДЫ, ДОРОГО



32%

ДИСЦИПЛИНИРУЕТ, ОРГАНИЗУЕТ



24%

ТЕРЯЕТСЯ ИНДИВИДУАЛЬНОСТЬ



9%

ЭТО КРАСИВО, ОПРЯТНЫЙ ВИД



10%

НЕ ВИЖУ СМЫСЛА

# Примеры инфографики

07

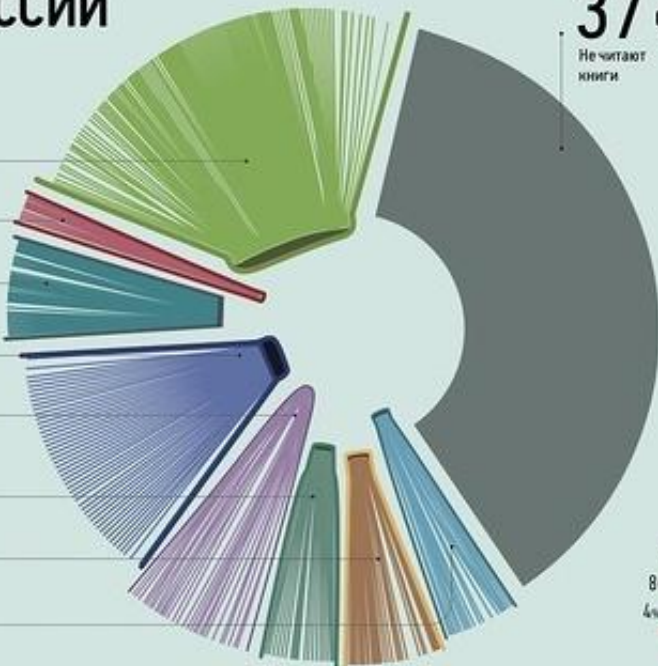
БЫТ РОССИЯН

Иллюстратор: Илья Кузов

ИСТОЧНИК: ФОМ

## ЧТЕНИЕ В РОССИИ


ИСТОЧНИКИ  
ПРОЧИТАННЫХ КНИГ



### УСТРОЙСТВА ДЛЯ РЕГУЛЯРНОГО ЧТЕНИЯ



### ЧАСТОТА ЧТЕНИЯ

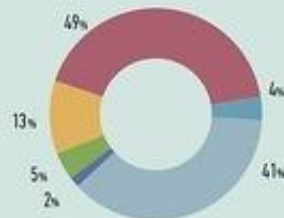


СДВ ИНФОГРАФИКА ПО ТЕМЕ

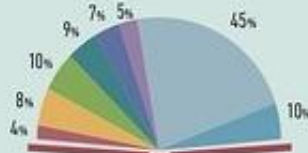
Высшее образование — стр. 28

Свободное время — стр. 88

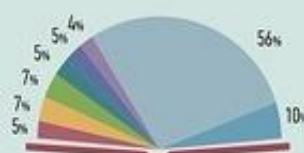
Карьера в России — стр. 108



ДЛЯ УДОВОЛЬСТВИЯ



В ЛИЧНЫХ ИНТЕРЕСАХ



ДЛЯ РАБОТЫ И ОБУЧЕНИЯ

# Примеры инфографики



# Диаграммы вокруг нас



# Этапы работы над проектом

1. Выбор темы.

2. Проведение опроса.

3. Создание

4. Таблицы

5. «Чтение»

диаграммы.



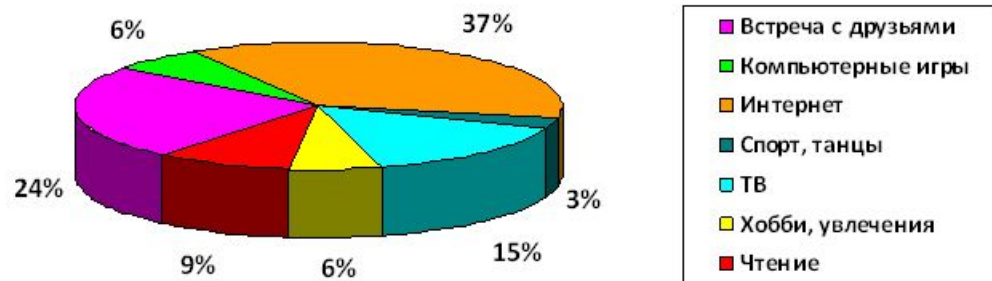
# Пример оформления

## Мое свободное время

Проект выполнили: Поляков Александр

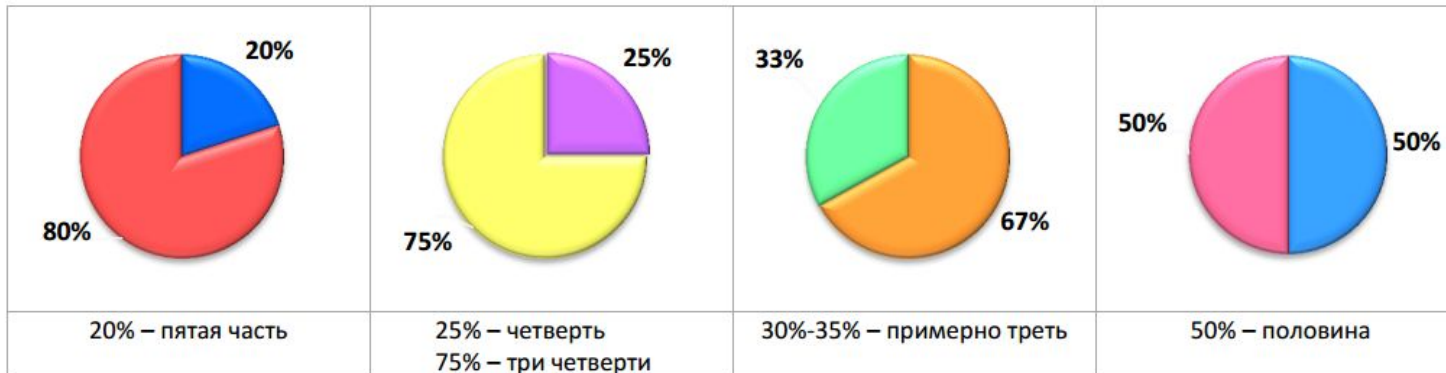
| Варианты ответов | Встреча с друзьями | Компьютерные игры | Интернет | Активный отдых | ТВ | Увлечения | Чтение |
|------------------|--------------------|-------------------|----------|----------------|----|-----------|--------|
| Количество       | 8                  | 2                 | 12       | 1              | 5  | 2         | 3      |

## Моё свободное время



# «Чтение» диаграммы

## ДИАГРАММЫ



## АНАЛИЗ ДИАГРАММЫ

В результате опроса выяснилось, что примерно ... % опрошенных предпочитают...

Из этого же опроса последовало, что примерно ... % респондентов ...

Наибольшей популярностью среди респондентов пользуются...

Равное количество опрошенных планируют...

На ... месте по популярности — ... , им отдают предпочтение ... % опрошенных.

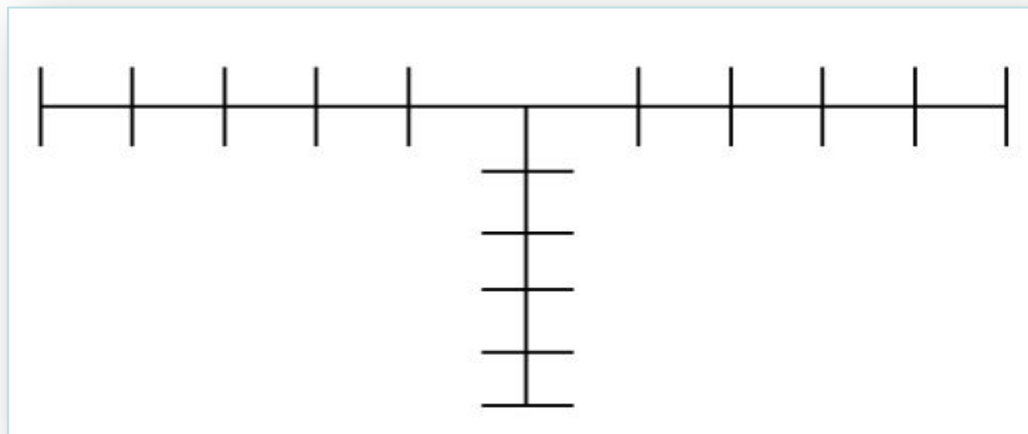
Еще ... % опрошенных указали, что выбирают ...

# Работа над проектом





Учитель

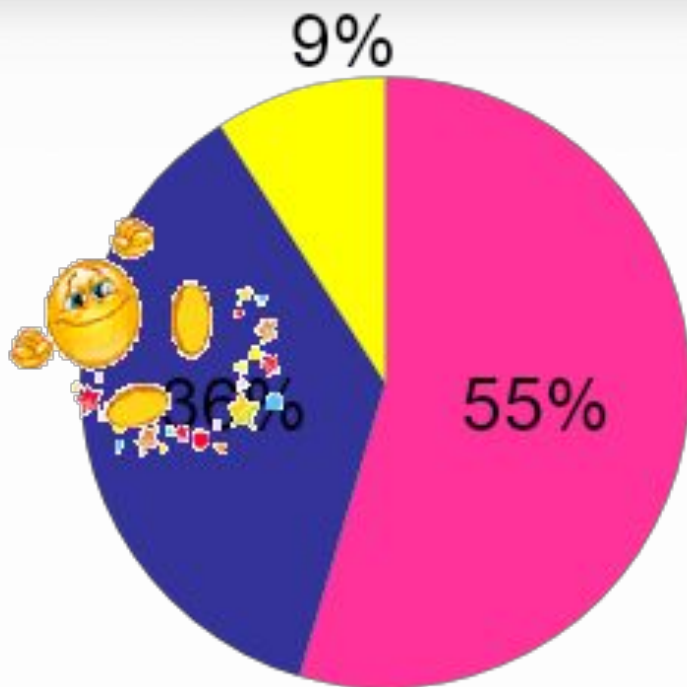


Ученик

Урок



# Доволен ли ты своим проектом?



- Доволен
- Не доволен
- Затрудняюсь ответить