

Российская  
Федерация в  
2000 – 2008

# Цели урока:

- Установить основные черты внутренней политики РФ в 2000 – 2008 годах;
- Дать оценку экономических, политических, социальных процессов РФ в 2000 – 2008 годах;
- Подвести итоги президентства В.В.Путина в 2000 – 2008 годах.

# План урока:

- 1. Приход к власти второго президента РФ.
- 2. Основные реформы и проекты.
- 3. Общественное мнение.
- 4. Итоги президентства В.В. Путина.



# Биография В.В.Путина

- В.В. Путин родился 7 октября 1952г. в Ленинграде. Отец Владимир Спиридонович Путин (1911 — 02.08.1999) – ветеран Великой Отечественной войны, участник обороны Ленинграда, инвалид войны, был простым рабочим, отличался властным характером. Мать Мария Ивановна Шеломова (1911—1998) – санитарка, родом из Тверской области, блокадница. Владимир был третьим сыном в семье — двое старших братьев, родившихся ещё в тридцатые годы, умерли в детстве.
- Семья Путиных жила в коммунальной квартире в Ленинграде. Уже став президентом, Путин рассказывал, что ещё с детства он увлекался советскими фильмами о разведчиках и мечтал работать в органах государственной безопасности. В школу Владимир Путин пошел почти 8-летним,

# Биография В.В. Путина

- 1975г. окончил юридический факультет Ленинградского государственного университета имени Жданова (ЛГУ). «Первое приличное пальто купил на деньги, заработанные в студенческом строительном отряде», - признается позднее Путин. После окончания ЛГУ учился на двухгодичных курсах Высшей школы КГБ, окончил в 1977 году.

# Биография В.В.Путина

- После окончания ЛГУ Путин был по распределению направлен в Комитет государственной безопасности СССР.
- • В 1975—1984 — сотрудник Первого (кадрового) отдела Ленинградского управления КГБ.
- • В 1976 году окончил «Курсы переподготовки оперативного состава» в Ухте («401-я школа»).
- • В 1979 году закончил обучение на годичных курсах переподготовки в Высшей школе КГБ в Москве.
- • В 1985 году окончил Краснознамённый институт КГБ СССР им. Ю.В. Андропова.
- Только после 8 лет «нудной, бюрократической работы» Владимир Владимирович получает разрешение на зарубежную службу. В 1985-1990гг. находился в служебной командировке в ГДР, работал в ПГУ, под «крышей» руководителя Дрезденского культурного центра. Приезд Путина в ГДР совпал с началом перестройки как в СССР, так и в ГДР, а отъезд произошел уже после объединения Германий и падения «берлинской стены», установленной во времена Андропова. По этому поводу В.В. Путин однажды заметил, что именно тогда он осознал: ни у ГДР, ни у СССР «нет будущего».

# Биография В.В.Путина

- По возвращении в Ленинград стал помощником проректора ЛГУ по международным вопросам. В 1990 году, благодаря ректору ЛГУ Станиславу Меркурьеву, возобновил знакомство с А. Собчаком, избранным в мае 1990 председателем Ленсовета. С. Меркурьев откомендовал Путина как исполнительного работника и А. Собчак взял его к себе на должность советника. С 1991г. по июнь 1996г. возглавлял в мэрии Санкт-Петербурга комитет по внешним связям.
- С марта 1994г. - июнь 1996г. первый заместитель мэра Санкт-Петербурга.
- Июнь 1996г. – март 1997г. - заместитель управляющего делами администрации президента РФ.
- 2 ноября 1996г. избран руководителем петербургского отделения движения "Наш дом - Россия".



# Биография В.В.Путина

25 мая 1998 был назначен первым заместителем Руководителя Администрации Президента РФ, ответственным за работу с регионами, оставшись также начальником Контрольного управления Администрации Президента (до начала июня, когда это управление возглавил Николай Патрушев).

- 15 июля 1998 года возглавил Комиссию при Президенте РФ по подготовке договоров о разграничении предметов ведения и полномочий между федеральными органами государственной власти и органами государственной власти субъектов Российской Федерации вместо С.Шахрая.
- 25 июля 1998 года Указом Президента был назначен директором Федеральной службы безопасности России (ФСБ).
- 1 октября 1998г. введен в состав постоянных членов Совета Безопасности РФ.
- 18 ноября 1998г. Указом Президента РФ включен в новый состав постоянных членов Совета Безопасности РФ.
- В декабре 1998г. вошел в состав попечительского совета Международного фонда защиты от дискриминации.
- 1 декабря 1998г. вошел в состав Межведомственной комиссии по оптимизации государственного оборонного заказа.
- 9 августа 1999 года назначен временно исполняющим обязанности председателя правительства Российской Федерации. В тот же день в своём телеобращении президент Ельцин назвал его своим преемником.
- С 16 августа 1999 года — председатель правительства.
- 31 декабря 1999 года в связи с добровольным уходом Ельцина в отставку Путин становится исполняющим обязанности президента Российской Федерации.
- С 26 марта 2000 года избранный президент России. Вступил в должность 7 мая 2000 года

# Биография В.В.Путина

–С 16 августа 1999 года —  
председатель правительства.

- 31 декабря 1999 года в связи с добровольным уходом Ельцина в отставку Путин становится исполняющим обязанности президента Российской Федерации.
- С 26 марта 2000 года избранный президент России. Вступил в должность 7 мая 2000 года.

# Реформы в области управления

- В 2000 году, после прихода к власти президента В. В. Путина, был взят курс на укрепление центральной власти. **13 мая 2000 года был принят указ «О полномочном представителе президента РФ в федеральном округе»**, который заменил прежде существовавших представителей президента в каждом из 89 субъектов федерации полномочными **представителями президента РФ в 7 федеральных округах, включающих каждый по несколько субъектов.** Федеральные структуры стали перестраиваться в соответствии с новой более компактной структурой округов, что ослабило влияние губернаторов. 8 августа 2000 года по инициативе президента была **проведена реформа Совета Федерации.** По новому закону губернаторы не могли заседать в верхней палате парламента, однако их права уменьшились незначительно, так как они имели в Совете Федерации своих представителей. С 2004 года губернаторы назначаются по представлению президента законодательными собраниями регионов.

# Федеральные округа России



# РЕФОРМЫ В СОЦИАЛЬНО – ЭКОНОМИЧЕСКОЙ СФЕРЕ

- Сотрудничество президента и парламента России позволило в 2000–2002 годах осуществить ряд правовых реформ — принять важнейшие кодексы: **налоговый, административный, трудовой, гражданский и др.** Налоговый кодекс резко снизил подоходный налог (до 13 %), что способствовало росту его собираемости. Трудовой кодекс ввёл штрафы, которые предприниматели обязаны платить работникам в случае задержки зарплаты. В декабре 2000 года президенту удалось добиться принятия новой государственной символики России, которую парламент не утверждал ранее из-за идеологических разногласий.

# Национальные проекты

- В 2005 году были приняты приоритетные **национальные проекты**: в области здравоохранения, образования, строительства жилья и сельского хозяйства. Куратором национальных проектов был первый заместитель председателя правительства Д. А. Медведев.
- В декабре 2003 года на парламентских выборах большинство мест в Думе получила партия власти «Единая Россия».

# Материнский капитал

- Материнский капитал положен каждой российской семье (не обязательно проживающей в России), в которой только ожидается появление или уже появился второй или последующий ребенок.
- К разрешенным направлениям использования материнского капитала в 2017 году отнесено:
  - Улучшение жилищных условий;
  - Получение образования детьми;
  - Формирование пенсии матери;
  - На социальную адаптацию ребенка-инвалида.

# Общественное мнение

- **Азат Хаким** — руководитель ГК «Тулпар»:
- — То, что правление Путина успешно, это однозначно. Россия при Путине поднялась с колен, на которые ее поставил Ельцин, раздербанив и распродав великую страну. Путин с относительно небольшими потерями закрыл тему чеченского и любого другого сепаратизма. Он укрепил Вооруженные силы страны, и нас снова начали уважать во всем мире. Без сильной армии мы никто в этом мире. Особенно я заужавал Путина за его действия по Крыму, как он красиво и аккуратно все это сделал. И вообще, по внешней политике ему равных нет. Это и срыв военной интервенции западных стран в Сирию, и ситуация вокруг Сноудена, и повышение роли БРИКС. Можно много перечислять. В том числе и недавний визит нового президента Египта в Россию показывает растущее влияние России на международной арене.



# Общественное мнение

Владимир Беляев – доктор политических наук:

Первый минус: он ввел плоскую шкалу подоходного налога и обратную шкалу остальных налогов. При этом он не ввел контроль за расходами богатых, налог на роскошь и на наследство. Путин очень старался для богатых и супербогатых. В стране сейчас 108 долларовых миллиардеров — в их интересах все и делается.

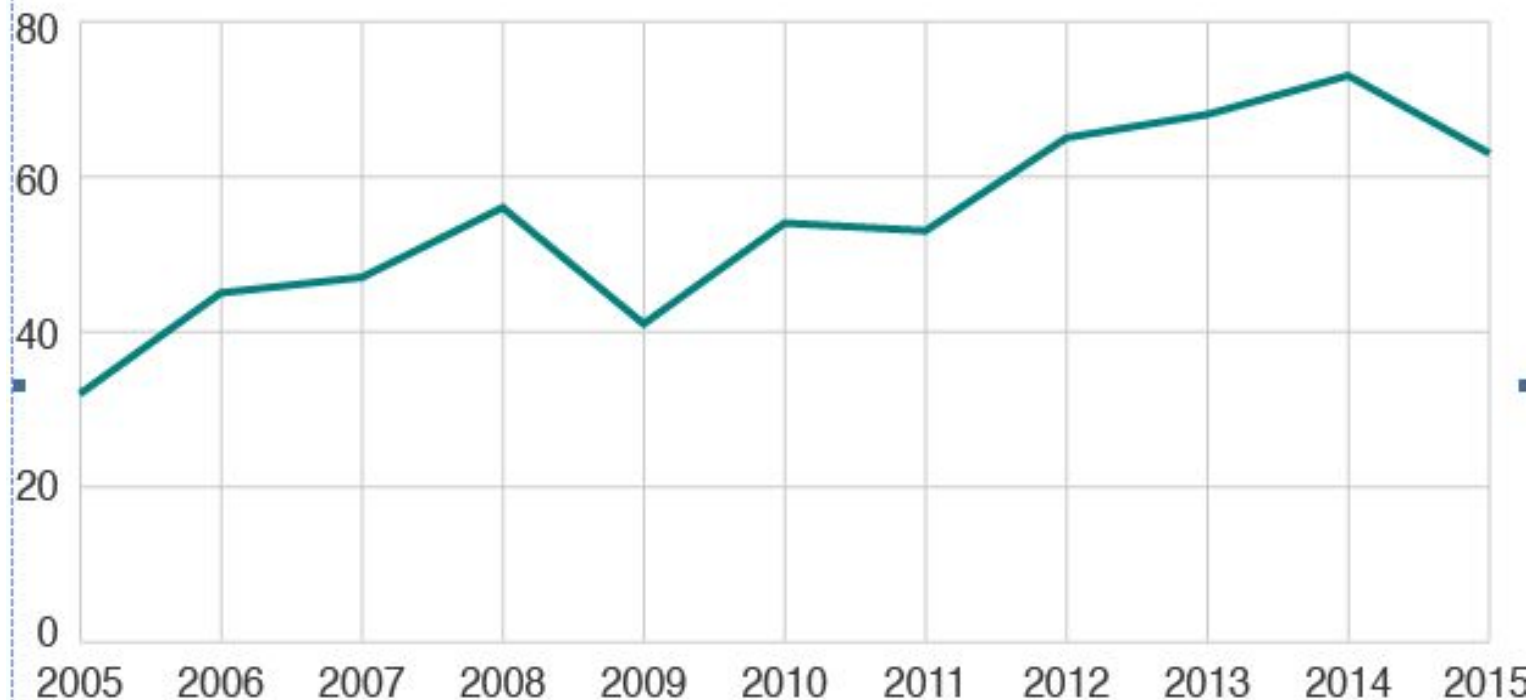
# Общественное мнение

Владимир Беляев – доктор политических наук

- В советские времена пенсия была 132 рубля — в переводе на современные деньги это 26 тысяч рублей. Такой могла быть средняя пенсия сегодня. Как же так может быть, чтобы в стране зарплаты и пенсии были ниже прожиточного минимума?
- Люди работают и не могут выжить на эти деньги, и это по официальным данным.
- 
- Экономические итоги правления Путина я оцениваю крайне негативно, как и политические, где произошел «зажим» оппозиции. Ельцин, при всем моем неуважении к нему, не боялся ни оппозиционных СМИ, ни даже оппозиционного парламента. Сейчас оппозиция задушена, почищена, прорежена. Есть только имитация оппозиции. Но постоянно это продолжаться не сможет, рано или поздно придется либерализовать нашу страну, дать больше свободы. И лучше раньше, тогда это произойдет более мягко.
-

# Проанализируйте график

Материальное положение домохозяйств  
в их собственных оценках



Данные по опросу: Как бы Вы оценили в настоящее время материальное положение Вашей семьи?

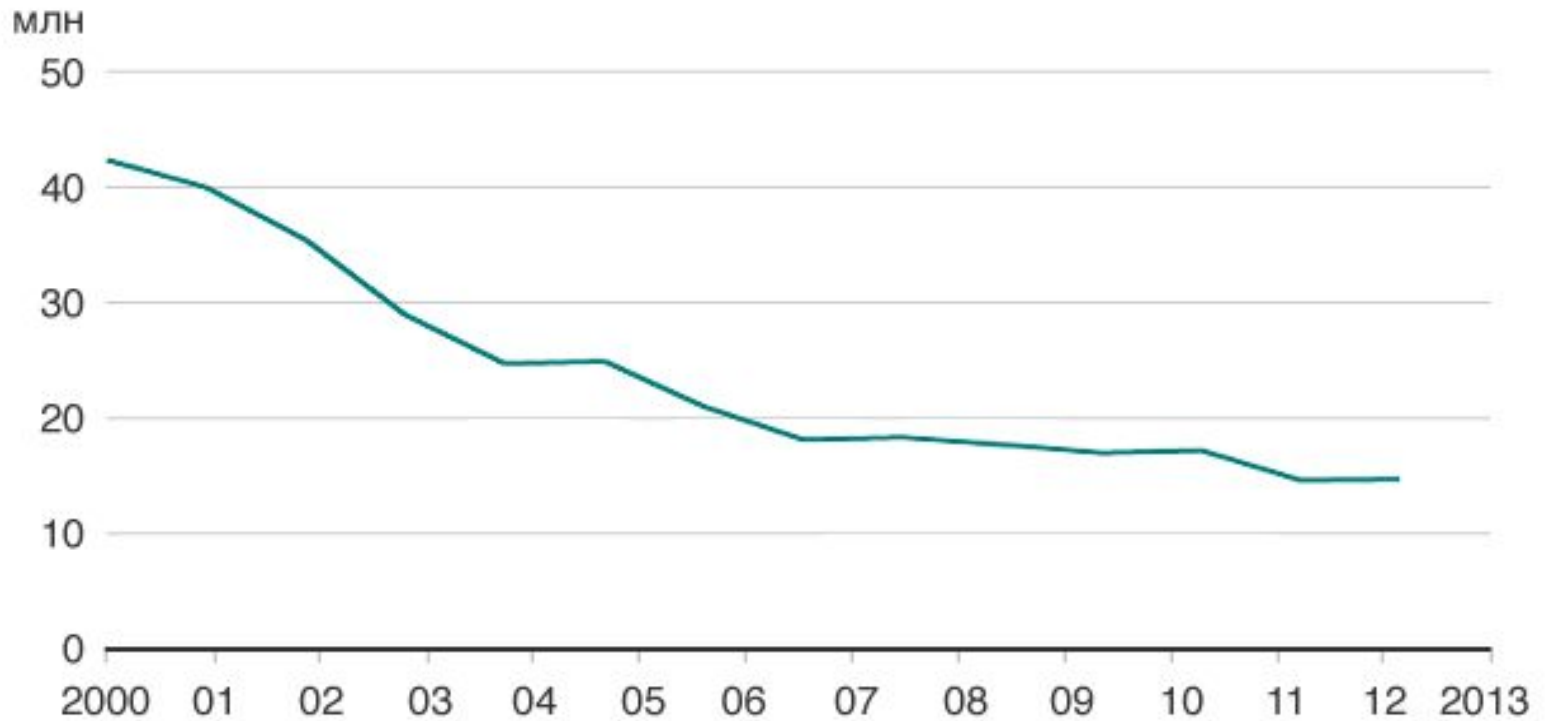
Источник: ВЦИОМ

# К анализу графика

- Материальное положение домохозяйств в их собственных оценках - субъективный показатель, рассчитываемый с 2005 года Всероссийским центром изучения общественного мнения.
- Именно своей субъективностью он и интересен: как люди сами **оценивают свое материальное положение?** Представленный график показывает, что, в целом, **хорошо** - и с каждым годом все лучше (**за исключением кризисных 2009 года и 2015-го**).
- По оси ординат отмерен индекс, получаемый следующим образом: суммируются положительные и нейтральные оценки гражданами своего материального положения, и из этой суммы вычитаются негативные оценки.
- То, что график находится в области положительных значений, свидетельствует о том, что довольных своим материальным положением (или как минимум не оценивающих его отрицательно) в России больше, чем недовольных. Хотя известно, что в опросах общественного мнения многое зависит от того, как поставишь вопрос.

# Проанализируйте график

**Число бедных**  
(в млн чел.)

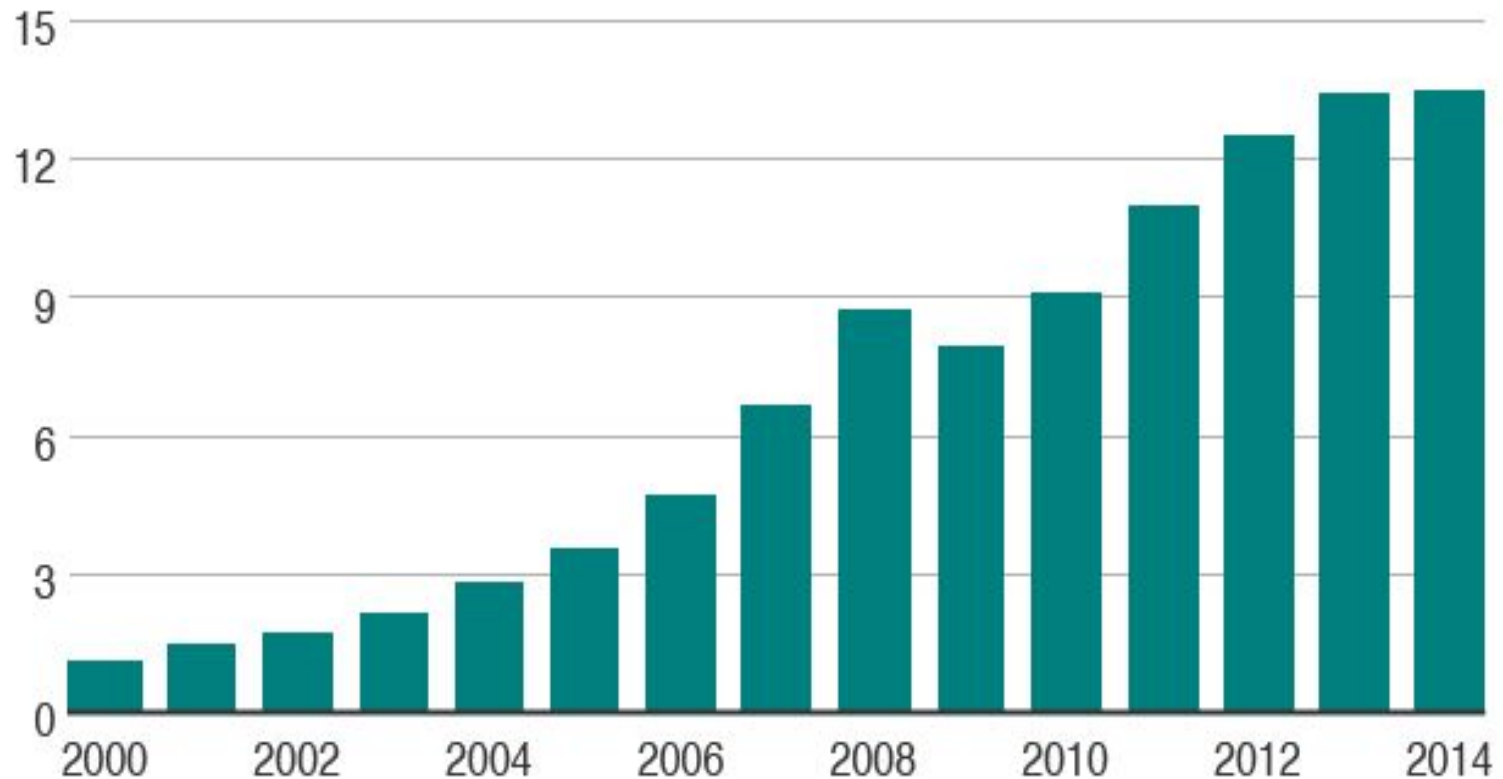


# К анализу графика

- К категории бедных в России относятся люди, чьи доходы ниже прожиточного минимума (с 1 января 2015 года - около 8200 рублей или 164 доллара).
- За десятилетие высоких цен на углеводороды число бедных россиян значительно уменьшилось: с 29% от общей численности населения в 2000 году до 10,8% в 2013 году.
- В 2014 году в стране, по словам вице-премьера Ольги Голодец, насчитывалось 15,7 млн неимущих. В обновленном прогнозе министерства экономического развития содержатся тревожные расчеты, согласно которым из-за неблагоприятной экономической конъюнктуры число бедных в 2015 году может увеличиться до 12,4%.

# Проанализируйте график

Инвестиции в основной капитал  
(в трлн рублей)



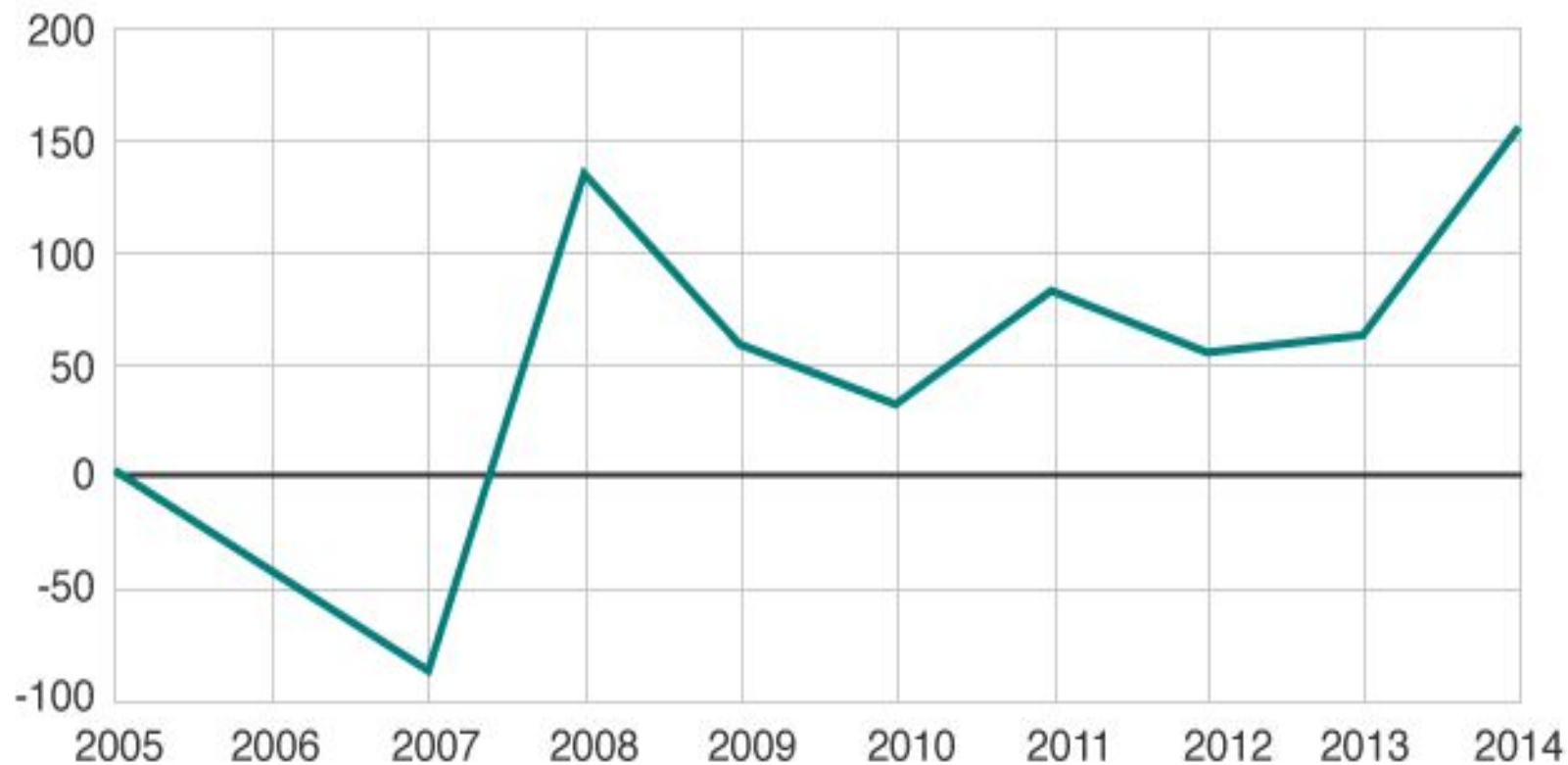
# К анализу графика

- Это важнейший показатель и условие экономического развития страны. Под инвестициями в основной капитал понимают вложения в здания, станки, оборудование и другие средства производства длительного срока использования.
- Близкие к нулю или минусовые значения здесь свидетельствуют о том, что предприниматели не вкладываются в новое производство, без чего невозможен экономический рост.
- В России в последние 10 лет инвестиции в основной капитал росли. Однако сразу после мартовского решения Кремля по Крыму в прошлом году ( 2014 г) они стали падать.
- По итогам 2014 года инвестиции сократились на 2,5%. Минэкономразвития прогнозирует снижение этого показателя в 2015 году на 13,7%.



# Проанализируйте график

Статистика чистого оттока капитала из России  
(млрд. долларов США)

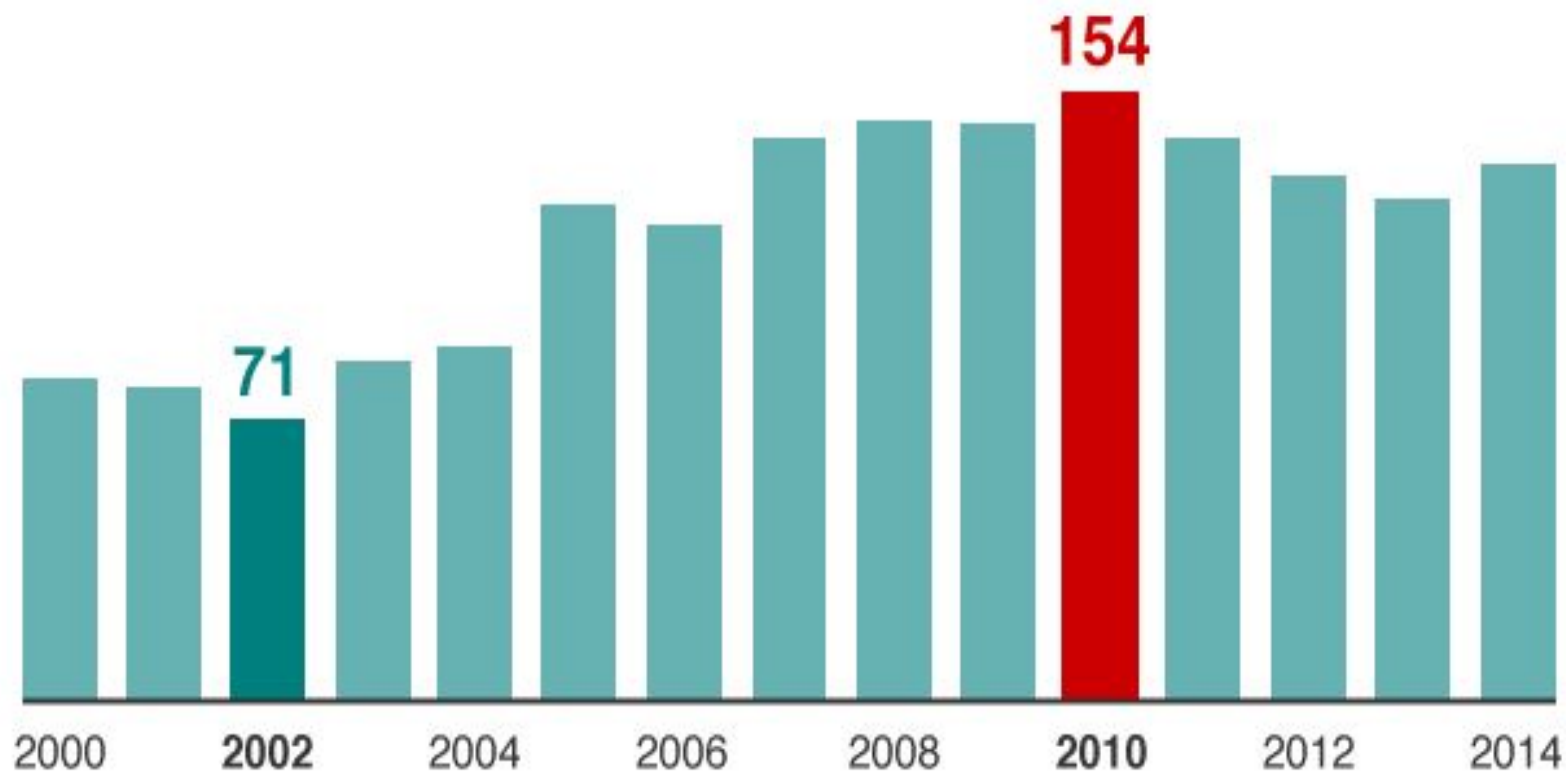


# К анализу графика

- На графике чистый вывоз капитала находится в области положительных значений, а ввоз - в отрицательной зоне.
- Чистый ввоз/вывоз капитала частным сектором является одним из наиболее спорных показателей в среде российских экономистов. Суть споров сводится к тому, что не совсем понятно, какие конкретно тенденции он иллюстрирует, даже если отток нарастает.
- Ухудшение коррупционного климата в стране? Одни экономисты с этим согласны, другие указывают на рейтинг восприятия коррупции Transparency International, очевидной корреляции с которым чистый вывоз капитала не имеет.
- Вывод российским корпоративным сектором огромных средств в офшоры? С одной стороны, действительно, это является оттоком капитала. С другой стороны, почти весь капитал, уходящий в виде прямых инвестиций в офшорные юрисдикции, в горизонте нескольких лет возвращается, утверждают аналитики.
- Наконец, как можно всерьез обсуждать отток капитала, когда на рост этого показателя, по словам ряда экспертов, повлияла даже массовая скупка россиянами долларов в марте и декабре прошлого года? То есть каждый раз, покупая доллары или евро, россияне способствуют бегству капитала?

# Проанализируйте график

Индекс восприятия коррупции  
(место в мировом рейтинге)



# К анализу графика

- Индекс восприятия коррупции, составляемый ежегодно международной неправительственной организацией [Transparency International](#), - популярный рейтинг, но относиться к нему следует внимательно. Вряд ли он показывает всю картину происходящего, скорее, лишь высвечивает часть реальности.
- Этот показатель отражает именно восприятие уровня коррупции в той или иной стране, причем не простыми гражданами, а бизнесменами и экспертами. И конкретно уровень восприятия коррупции, а не общего развития страны.
- Только этим можно объяснить то, что королевство Свазиленд в Африке, где политическим партиям до сих пор нельзя участвовать в выборах, а число зараженных ВИЧ, по данным 2007 года, составляло 26% населения, расположилось в рейтинге 2014 года на 69 месте, а Россия на 136-м.
-

# Подведите итоги правления В.В.Путина

- Положительные
- Отрицательные

# Домашнее задание

- Закончить заполнение таблицы;
- Написать короткую справку о реализации
- одного из национальных проектов в нашем
- районе;
- Опираясь на текст Конституции РФ,
- выписать основные функции Президента РФ.

# Источники информации

- [newsruss.ru/doc/index.php/Владимир\\_Путин\\_и\\_российские\\_реформы](http://newsruss.ru/doc/index.php/Владимир_Путин_и_российские_реформы)
- <https://www.calc.ru/Vladimir-Vladimirovich-Putin-Vnutrennyaya-Politika-Putina.html>
- [https://ru.wikipedia.org/wiki/Путин,\\_Владимир\\_Владимирович](https://ru.wikipedia.org/wiki/Путин,_Владимир_Владимирович)
- [https://ru.wikipedia.org/wiki/Путин,\\_Владимир\\_Владимирович](https://ru.wikipedia.org/wiki/Путин,_Владимир_Владимирович)
- [russia.iratta.com/25.php](http://russia.iratta.com/25.php)
- [www.vz.ru/opinions/2016/12/23/851008.html](http://www.vz.ru/opinions/2016/12/23/851008.html)
- [www.hyno.ru/tom1/1391.html](http://www.hyno.ru/tom1/1391.html)
-