


# Что такое второстепенные члены предложения?

Учитель начальных классов  
Росс Ирина Борисовна



# Разминка

**Назовите слова, в которых есть только мягкие согласные:**

билет, теперь, топор, шесть, чаша, юбилей

теперь, чаша, юбилей



# Разминка

**Назовите слова, которые можно разделить для переноса.**

Осень, яма, пояс, Анна, лейка, ясень, якорь, коньки, аист.

по-яс, Ан-на, лей-ка, конь-ки



# Разминка

**Назовите слова, которые нужно писать с заглавной буквы.**

наташа, озеро, гора, собака, тузик, кузнецов,  
волга

Наташа, Тузик, Кузнецов, Волга



# Скороговорка

Прочитай скороговорку и подумай какой звук встречается чаще других? Какой буквой обозначается этот звук?

**Испекла Иришка куклам по коврижке,  
Нравятся коврижки Гришке и Маришке.**




Двадцать первое сентября.  
Классная работа.

Ци Ци Ци Ци Ци Ци Ци Ци

Словарь: л слца, маши на, род на,  
друж на

На какие две группы можно разделить словарные слова?



# Словарная работа

Отгадав загадку ты узнаешь новое словарное слово.

**Линии, штрихи и пятна**

**Образуют всем понятный**

**Образ на листе бумаги:**

**Люди, корабли и флаги.**

**Изображение задумок**



**Называется...**

**рисунок**



## Лексическое значение

**Рисуно́к** - нарисованное изображение, воспроизведение предмета, сделанное карандашом, пером, углем или акварелью.





# Составь предложение

интересным, Рисунок, очень , получился, ярким ,и  
Рисунок получился очень ярким и интересным.

❖ Найдите главные члены предложения.

Ученик, свой, показал, учительнице, рисунок  
Ученик показал свой рисунок учительнице.

❖ Найдите главные члены предложения.

Является ли слово «**рисунок**» во втором предложении  
главным членом предложения?


## Второстепенный член предложения



# Второстепенные члены предложения

**Второстепенные члены предложения** - это, члены предложения, которые зависят от главных членов предложения или от других второстепенных членов, и поясняют, уточняют или дополняют их.


**Ученик** показал свой рисунок учительнице.  
показал (что?) рисунок  
рисунок (чей) свой  
показал (кому?) учительнице



# Работа с учебником



стр. 31, упражнение 34



# Источники:

<https://nsportal.ru/nachalnaya-shkola/russkii-yazyk/2013/01/13/olimpiada-po-russk-omu-yazyku-2-klass>

[https://readik.ru/str1\\_14\\_1\\_2.php](https://readik.ru/str1_14_1_2.php)

<https://yandex.ru/collections/user/super-innaanni72ru/bukvy/>

<http://zagadki-pro.ru/zagadki-s-otvetom-risunok/>

<http://yandex.ru/clck/>

<https://www.yaklass.ru/materiali>

