



# Русский язык

## 2 класс

Составила: учитель начальных классов  
ГБОУ СОШ им. И. Ф. Самаркина с. Новая Кармала  
Львова Светлана Алексеевна

# Что такое части речи.

Цель: формировать умение различать  
части

речи: имя существительное, имя  
прилагательное, глагол.

# Орфографическая минутка.


Наступила осень. На ог..родах  
поспел богатый урожай. Уже  
убрали лу(к,г). Потом сняли  
спелые яблоч..ки. Убрали  
картофель, м..рко(в,ф)ку, репу.  
Осталась одна к..пуста. Ей хол..  
д не страшен.

# Словарная работа.


Лук



картофель



морковка




репа



капуста



# ОВОЩИ



# ЧАСТИ РЕЧИ

ГЛАГОЛЫ

МЕСТОИМЕНЯ

(СЛОВА-УКАЗАТЕЛИ)

ПРИЛАГАТЕЛЬНЫЕ

СЫЩЕСТВИТЕЛЬНЫЕ

НАРЕЧИЯ

ЧИСЛИТЕЛЬНЫЕ

СЛУЖЕБНЫЕ  
СЛОВА

ПРИКЛАДНЫЕ

СОЮЗЫ

ЧАСТИЦЫ



# Имя существительное



**Имя существительное**



обозначает предмет  
явления природы  
чувства



Кто?

Что?

# Имя прилагательное



Имя прилагательное



обозначает признак  
предмета



Какой? Какая? Какое?  
Какие?



# Глагол



Глагол




обозначает действие  
предмета




Что делать? Что  
делает? Что  
сделать?

Что будет делать?


# « Помоги словам найти свой ДОМИК».



Имя существительные



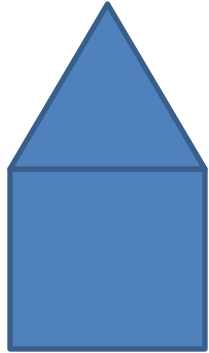
Имя прилагательное



Глагол


Сказал, мальчик, красный, машина, пересолить, далёкий,  
книга, решал, весёлый, собака, гладит, сладкий.

# « Помоги словам найти свой ДОМИК».




Имя существительные

мальчик  
машина  
книга  
собака



Имя прилагательное

красный  
далёки  
весёлый  
сладкий.



Глагол

сказал  
пересолит  
решал  
гладит

# Зимородок.



# Игра « Помоги Незнайке собрать правило».





# Самостоятельная работа.

Подберите по 3 слова:

Кто?Что? \_\_\_\_\_

Какой?Какая?Какое?

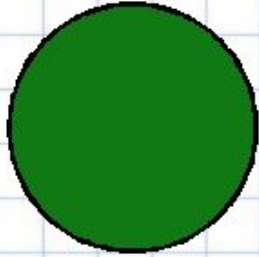
Какие? \_\_\_\_\_

Что делать?


Что делает? \_\_\_\_\_




# Рефлексия




**Мне все понятно.  
Я молодец!**



**У меня не всё  
получилось, но я  
старался!**



**Мне надо быть  
внимательнее!**



Спасибо за урок!