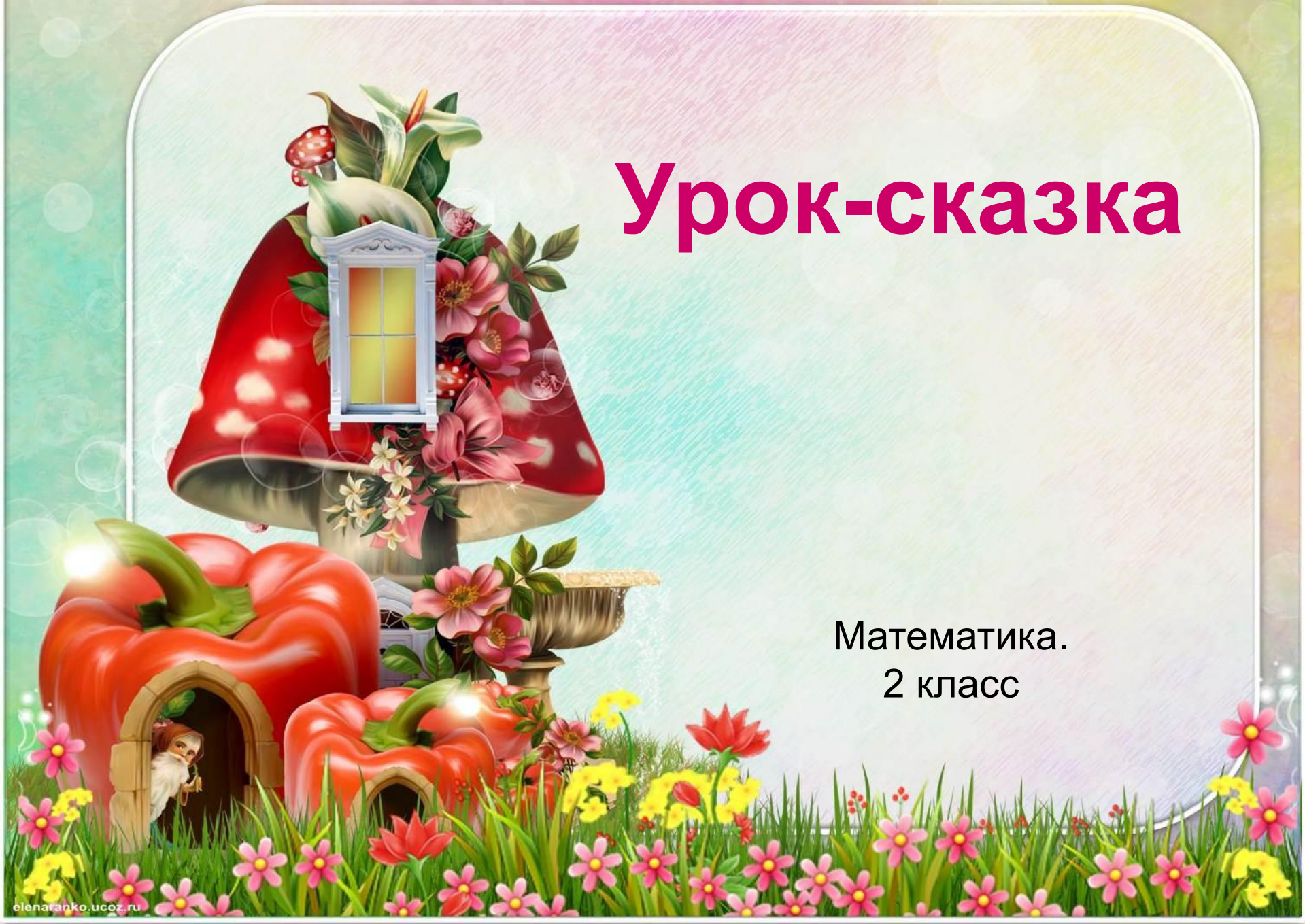


Урок-сказка

Математика.
2 класс



Тема урока

... И ...

двузначных чисел в пределах 100




Тема урока

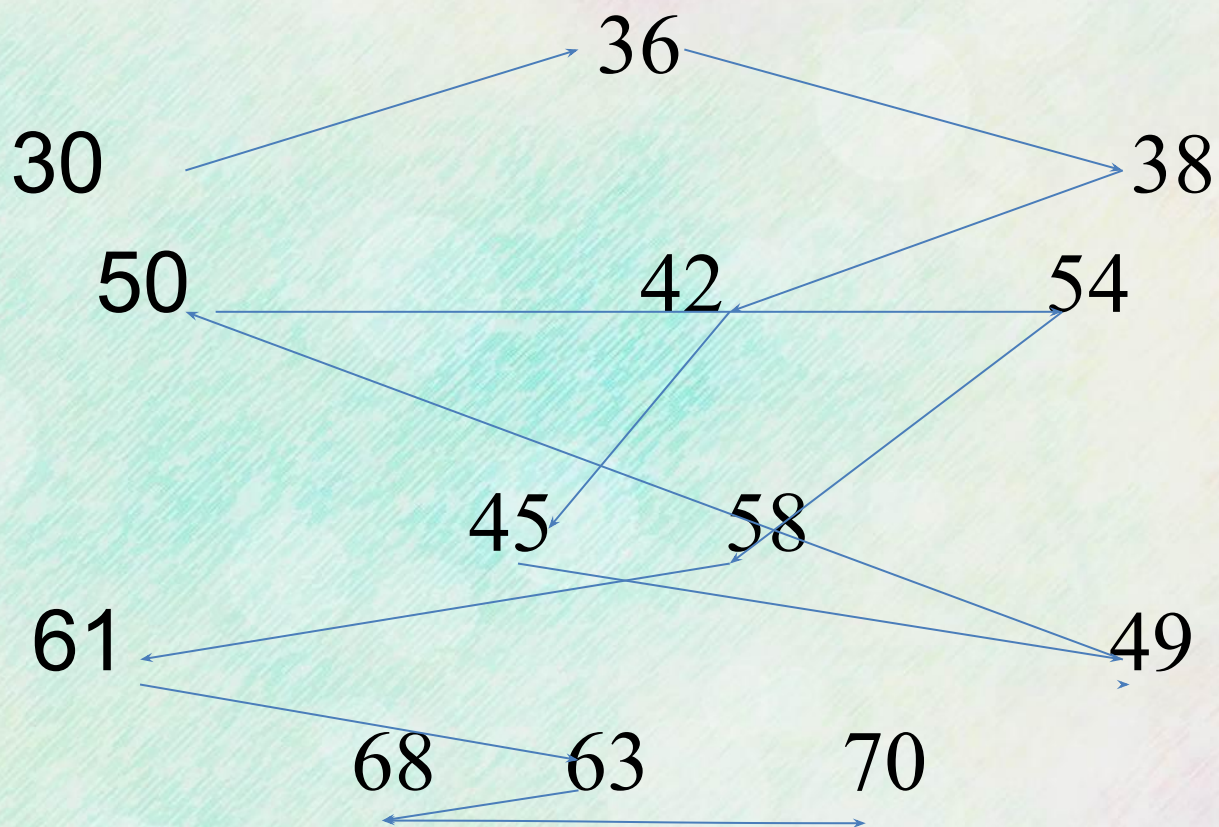
Сложение и вычитание
двузначных чисел в пределах 100








Лабиринт чисел



По какой дороге идти Ивану?


$$7 + 5$$


$$9 + 6$$


$$8 + 8$$



Найдите закономерность.

20, 17, 14, ..., ..., ..., ...

2, 4, 7, 11, ..., ..., ..., ...



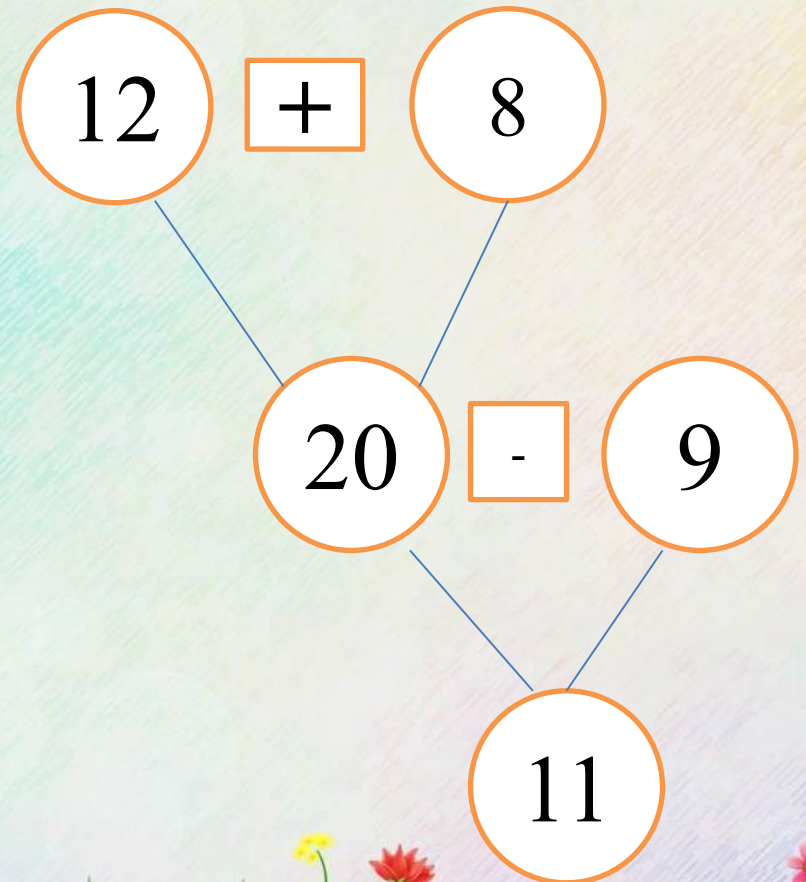
Задания Кощея

1 задание.



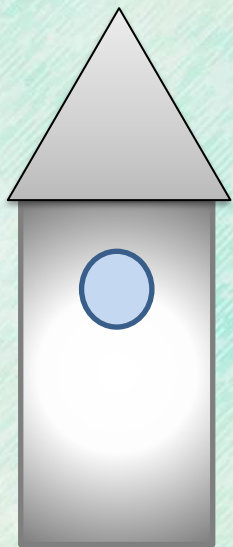
Было - 12 яб. и 8 яб.

Сорвал – 9 яб.

Осталось - ?



4 башни Кощея.



Интернет - ресурсы

❖ **Цветочный бордюр:**

http://lisyonok.ucoz.ru/_ld/0/49013.png

❖ **Сказочный домик:**

http://img-fotki.yandex.ru/get/9668/16969765.221/0_8e9d6_b4691ca7_orig.png

❖ **Сказочный домик-2:**

http://www.jblog.fr/images/billets/0422/mini_500_422593.png

❖ **Картинка для фона:**

<http://ramki-vsem.ru/fon/raznocvetnyj-fon24.jpg>

На момент создания шаблона все ссылки на использованные ресурсы являются активными.



Вы можете использовать данное оформление
для создания своих презентаций,
но в своей презентации
данный слайд не удалять!

Автор шаблона:

Ранько Елена Алексеевна
учитель начальных классов
МАОУ лицей №21
г. Иваново

Сайт: <http://elenaranko.ucoz.ru/>

