


Технологии ухода за жилым помещением, одеждой, обувью.

Ефремова Н.С.
Учитель технологии



Цели урока

- 
- Узнать какие есть виды покрытий стен, полов, мебели.
 - Узнать какие приспособления и чистящие средства необходимы для различных поверхностей.
 - Изучить технологии ухода за разного рода покрытий и поверхностей.


Технологии ухода за напольными покрытиями

Напольные покрытия

Линолеум



Ламинат



Паркет



Ковролин



Линолеум и ламинат

Последовательность ухода:

- Чистят пылесосом;
- Моют.



ЗАПОМНИ



ПЕРЕД ИСПОЛЬЗОВАНИЕМ ЛОЮЩИХ СРЕДСТВ,
НАДО ОЗНАКОМИТЬСЯ С ИНСТРУКЦИЕЙ.

ЧИСТЯЩЕЕ И МОЮЩЕЕ СРЕДСТВО MR. MUSCLE САНИТАРНЫЙ С ДЕЗИНФИЦИРУЮЩИМ ЭФФЕКТОМ

Применяется для чистки и дезинфекции во всем доме. Устраняет загрязнения и убивает микробы на твердых поверхностях, включая полы, раковины, душевые кабины, ванны, кухонные столешницы, кухонные раковины, туалет и т.д.

Способ применения: Для сильных загрязнений: нанесите неразбавленное средство непосредственно на загрязнение и оставьте на 15 минут. • Протрите влажной тряпочкой или губкой. Повторите при необходимости. • Для трудно выводимых загрязнений оставьте средство на более длительное время (до 30 минут)* или используйте повторно. Для ежедневной уборки: • Разведите 75 мл средства в 5 л воды. • Нанесите на поверхность тряпочкой или шваброй. • Оставьте на 10 мин. • Можно не смывать!

Осторожно: • Беречь от детей. • Вызывает раздражение глаз, избегать контакта с глазами. • При попадании в глаза обильно промыть водой и обратиться к врачу. • Избегать длительного контакта с кожей. • После применения средства вымыть руки с мылом. • Не глотать! • При проглатывании выпить стакан воды и срочно обратиться к врачу. • Не смешивать с другими чистящими средствами. • Может вызывать слабую коррозию изделий из алюминия и стали. • Не рекомендуется для деревянных полов без покрытия. • При использовании на поверхности из неизвестного материала, сначала испытайте средство на незаметном участке. • Хранить при температуре от +5°C до +30°C в сухом, недоступном для детей и домашних животных месте, отдельно от пищевых продуктов. • После использования пустую бутылку утилизировать как бытовые отходы. • Состав: вода, неионогенные ПАВ ≤5-15%, четвертичное аммониевое соединение, отдушка (линалоол, цитронеллол), соль органическая, кислота лимонная.

Засіб для миття та очистки «Містер Мускул Санітарний з дезінфікуючим ефектом»

Паркетная доска



- Последовательность ухода:
- Покрывают специальным лаком;
 - Чистят пылесосом;
 - Моют.

Ковролин



Ежедневная сухая чистка пылесосом.

В случае большого загрязнения – специальными моющими средствами с помощью моющих пылесосов.





Технологии ухода за кухней

Уход за посудой

- Мыть сразу после еды;
- Посуду моют губкой;
- Применяя различные моющие средства;
- Споласкивают;
- Вытирают и ставят в сушилку.


Уход за поверхностью стен и пола

- Рабочие поверхности очищают при помощи бытовой химии.


ЗАПОМНИ!!!

При работе с чистящими и моющими средствами использовать хозяйственные резиновые перчатки.


Технологии ухода за мебелью




Протереть все окрашенные и лакированные поверхности.



Мягкую мебель пропылесосить. Для удаления пятен с обивки использовать моющее средство в виде пены.



На загрязненные стекла и зеркала наносят чистящее средство. Натереть стекло при помощи нетканых материалов или газетной бумаги.



Технологии ухода за одеждой



Хранение




Чистка



Стирка

Хранение

- 
- **Осмотр и подшив одежды(пуговицы, молнии, мелких дырок),**
 - **Уложить и развесить вещи в шкафу:**
 - На одной вешалке может висеть не больше двух вещей.
 - Трикотажные изделия хранят в сложенном виде.
 - **Подготовить одежду для длительного хранения:**
 - Осмотреть,
 - При необходимости постирать или почистить,
 - Прикрепить средство от моли,
 - Застегнуть одежду на все пуговицы,
 - Одеть чехол.

ЗАПОМНИ!!!

Для кожаных изделий полиэтиленовые чехлы не применяются.
Меховые шапки хранить в коробке, положив средство от моли.

Чистка


- Верхнюю одежду и костюмы чистить раз в неделю.
- Тщательно очищают швы и складки.
- Кожаные вещи протирают влажной тканью и сушат.

Не приближать изделия из кожи к нагревательным приборам.

Удаление пятен

Пятна	Способ удаления
1) Жир (масло, крем)	Прогладить теплым утюгом через промокательную бумагу.
2) Пятна от ягод	Засыпать солью, выдерживают 15-20 минут, после смывают водой с мылом.
3) Пятна от травы	Отстирываются в горячей воде.
4) Пятна от гуаши	Отстирываются в холодной воде.
5) Чай или кофе	Протереть мокрой щёткой и промокнуть полотенцем.

Стирка

- 
- Цветные вещи стирают отдельно от белых.
 - Особо грязные сначала замачивают в теплой воде с добавлением стирального порошка.
 - После стирки вещи прополаскивают в теплой, а затем в холодной воде.
 - Выжимают.
 - Сушат.



Технологии ухода за обувью

- **Почистить обувь.**
- **Если обувь промокла:**
 - Протереть,
 - Просушить у батареи(не прислоняя к ней)
- **Смазать кремом.**

Хранение обуви:

- Высушить,
- Смазать кремом,
- Убрать в коробки.

Полезные советы!

1. Если краска на обуви стерлась ее можно восстановить: нанести специальную краску из аэрозольного баллончика.
2. Чтобы пятки на обуви не заминались и не деформировались, надевать обувь нужно при помощи обувной ложки.



5 минут для
повторения



Ответь на вопросы.

- 1) Что включает в себя уход за предметами интерьера, одеждой и обувью?
- 2) Почему перед стиркой сортируют одежду?
- 3) Почему трикотажные изделия хранятся в сложенном виде?
- 4) Как готовят зимнюю одежду и обувь для хранения?



Домашнее задание

Подготовить сообщение на тему « Утепление окон в зимний период».

Найди в интернете способы утепления в зависимости от конструкции и материала окон.