

Родительское собрание «Ваш ребёнок идёт в школу»



«Быть готовым к школе – не значит уметь читать, писать и считать.

Быть готовым к школе – значит быть готовым всему этому научиться».

Венгер Л.А.



Поступление ребёнка в школу – это всегда переломный момент в жизни ребёнка

**взаимодействие со
сверстниками**

**взаимодействие с
педагогами**



знания и умения



Готовность к школе:

- физиологическая;
- интеллектуальная;
- психологическая



Психологическая готовность к обучению в школе включает в себя:

- **интеллектуальную готовность;**
- **мотивационную готовность;**
- **волевою готовность;**
- **коммуникативную готовность.**



Интеллектуальная готовность

К 7-и годам ребенок должен знать:

- свой адрес и название города, в котором он живет;
- название страны и ее столицы;
- имена и отчества своих родителей,
- информацию о местах их работы;
- времена года, их последовательность и основные признаки;
- названия месяцев, дней недели;
- основные виды деревьев, цветов;
- ему следует уметь различать домашних и диких животных;
- виды транспорта, названия групп предметов



Мотивационная готовность

- ☐ положительное отношение к школе и желание учиться



Волевая готовность

предполагает наличие у ребенка:

- способностей ставить перед собой цель;
- принять решение о начале деятельности;
- наметить план действий, выполнить его, проявив определенные усилия;
- а также умения длительно выполнять не очень привлекательную работу.



Коммуникативная готовность -

это умение ребенка строить свои взаимоотношения с другими людьми:

- **играть и общаться с другими ребятами;**
- **быть включенным в детский коллектив, и уметь жить по его законам;**
- **общаться со взрослыми людьми, соблюдая правила культурного обращения;**
- **доброжелательность и отсутствие агрессивности.**



Как ?

- правильно распорядиться временем, оставшимся до школы?

Как?

- помочь ребёнку подготовиться к обучению в школе?



Ответ прост:

- научить ребенка умению слышать и слушать окружающих;
- способствовать общему развитию дошкольника;
- развивать мелкую моторику рук.



Общая осведомлённость...

- научить ориентироваться на листе и в пространстве (слева, справа, внизу, вверху, сзади, спереди и т.д.)
- различать предметы по величине, форме, цвету;
- сравнивать, находить сходство и различие;
- выполнять задания по образцу, отвечать на вопросы: зачем? почему?



Развиваем обе руки

- Вырезание
- Обрывание
- Лепка
- Вязание
- Нанизывание
- Конструктор



- Необходимо продумать, как ваш ребенок проведет летние месяцы. Отдых должен быть разнообразным, но не слишком утомительным. Примерно дней за 10 до начала занятий в школе ребенку следует быть уже дома, в привычной обстановке.
- Постарайтесь за лето закалить ребенка, укрепить его здоровье. Помните о том, что малейшие недомогания, хронические простудные заболевания и даже незалеченные зубы могут стать причиной повышенной утомляемости ребенка с первых шагов в школе, причиной его отставания в занятиях и даже нежелания ходить в школу.



- Примерно за 2 недели до начала учебного года следует изменить режим дня ребенка, максимально приблизить его к тому, который будет у него, когда он начнет учиться. Особое внимание при этом надо обратить на сон ребенка.
- Подъем делать в 7 часов, укладывать спать не позже 9 часов вечера.
- Самое главное, если вам удастся создать у ребенка нужный настрой для учебы: радостные эмоции, серьезное отношение, чувство долга и ответственности.



- Никогда не отправляйте ребенка одновременно в первый класс и какую-то секцию или кружок, поскольку начало школьной жизни считается тяжелым стрессом для 6-7-летних детей.
- Если занятия музыкой и спортом кажутся Вам необходимой частью воспитания Вашего ребенка, начните водить его туда за год до начала учебы или со второго класса.
- Не ждите, что ваш ребенок будет таким, как вы, или таким, как вы хотите. Помогите ему стать не вами, а собой.



**Список
школьных
принадлежностей,
необходимых
будущему первокласснику**



Дресс-код первоклашки

Деловой костюм настраивает на работу



Школьная форма (темного цвета)

- ✓ Рубашки (блузы)
постельных тонов
- ✓ Удобная сменная обувь



Для уроков физкультуры:

- **футболки;**
- **спортивный костюм;**
- **спортивная обувь.**



- Постарайтесь все основное для школы приобрести заранее. Лучше, если при этом вы о чем-то посоветуетесь с ребенком, вызовете у него радостные эмоции в связи с предстоящим учением.



mizga.ucoz.ru

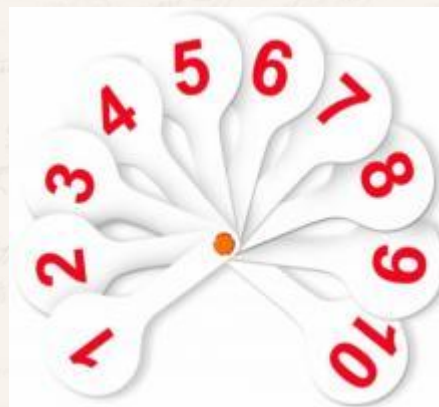
Обучение грамоте и письмо

- Касса букв и щиток
- Цветные квадраты (красного, синего, зелёного цвета) для звукового анализа слов
- Тетради в узкую «косую» линейку



Математика

- Веер чисел
- Тетради в клетку
- Линейка 25 см



Технология

- Цветная бумага
- Альбом
- Цветной картон
- Белый картон
- Клей-карандаш **ErichKrause**
- Ножницы с закругленными концами
- Клеёнка для парты 50x60см



Все принадлежности должны быть в специальной папке с указанием Ф.И., класса



ИЗО

- Альбом для рисования (подписан)
- Кисточки для рисования/тонкая, средняя, толстая - пони, белка/
- Стакан «Непроливайка»
- Акварельные краски



Все принадлежности должны быть в специальной папке с указанием Ф.И., класса



Физическая культура

- Спортивная форма
- Спортивная обувь (кроссовки на липучках и чешки)

**Все принадлежности должны
быть в специальном мешке с
указанием Ф.И., класс**




Кроме этого ребёнку потребуется

Портфель



Дневник

**Приобретаем стандартный дневник (1-4)
в плотной обложке.**



Пенал

- Ручки шариковые обычные с синей пастой
- Ластик
- Цветные карандаши
- Простые карандаши
- Точилка



Пенал

- Пенал должен быть прост в обращении и компактен. В нем могут лежать две синие ручки (одна запасная), простой карандаш, цветные карандашей, ластик, линейка.

Какие пеналы не следует покупать!



НЕТ

***Пластмассовые
металлические***



Ручка



- Шариковая ручка одноцветная (синяя).
- Чтобы избежать «грязи» в тетрадях, **НЕ РЕКОМЕНДУЕТСЯ** покупать первокласснику гелевые ручки, также приобретать ручки типа «автомат».
- Для первоклассников наиболее удобны шариковые ручки с колпачком.
- шариковую ручку подбирайте под ребёнка – какой ему удобнее писать: с тонким или толстым стержнем
- для формирования умения правильно держать ручку – ручки со специальными насадками
- лучше, чтобы на ручке была резиновая накладка – это помогает снизить напряжение



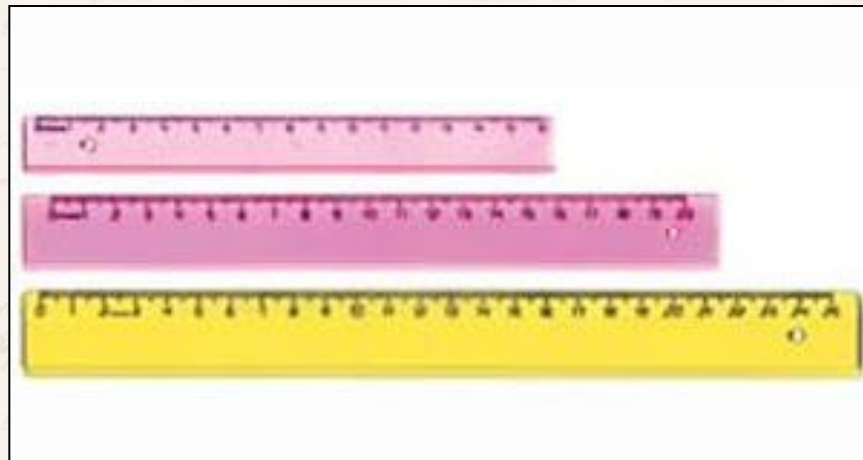
Ластик

- **Выбирайте простые модели «кирпичиком» серого или белого цвета. Многие цветные ластики сложной формы вместо того, чтобы стирать, лишь размазывают грязь и рвут бумагу.**



Линейка

- **Линейка 15-20 см.**
- **Не покупайте линейки сложной конфигурации с геометрическими фигурами и различными шкалами с разных сторон. Для первоклассника наиболее удобна небольшая деревянная или прямая пластиковая линейка.**


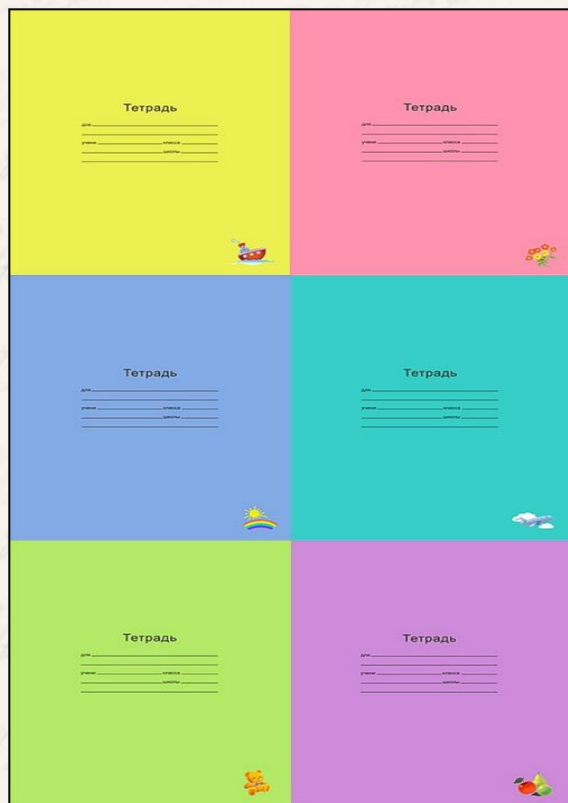


Цветные карандаши

Приобретайте качественные цветные карандаши, которые мягко и ярко пишут (не толстые, или и те и другие)



Школьные тетради + обложки




**Обложки для учебников приобретаются
после получения учебников**



Закладки для учебников

Раскраска



Папка для тетрадей



Сменная обувь

ОБЯЗАТЕЛЬНА
СМЕННАЯ ОБУВЬ



Как подготовиться к празднику "Первого звонка", чтобы этот день стал для ребенка радостным и незабываемым?




Вот несколько полезных советов:

1. Не суетитесь! Ваше волнение передается ребенку и пугает его.
2. Создайте спокойную обстановку в канун 1-го сентября, чтобы ребенок смог выспаться и не капризничать с утра. Полезны вечерняя прогулка, чтение вслух любимого произведения.
3. Поделитесь с ребёнком своими воспоминаниями о школьных годах.
4. Расскажите ребенку заранее о торжественной линейке, настройте, что вас не будет рядом, чтобы малыш не испугался большого количества людей.
5. Не старайтесь снять на пленку своего первоклассника, помните, вы нарушаете общий строй, привлекаете к себе всеобщее внимание и подаёте не лучший пример воспитания.
6. Не следует давать ребенку портфель на линейку. Это утомляет детей и мешает сосредоточиться.
7. Букет - неременная деталь праздника, но держать его в руках - дело нелегкое. позаботьтесь, чтобы букет был небольшим и аккуратным.
8. После школьного праздника у ребенка избыток впечатлений. Не следует после этого вести его в парк или цирк. Лучше дайте малышу возможность отдохнуть, а вечером устройте тихий семейный праздник, чтобы подчеркнуть важность такого события.

**«Лучше зажечь свечу,
чем всю жизнь
проклипать темноту».**

**Как будет протекать процесс
обучения Вашего ребенка,
во многом зависит от Вас.**





Ваш ребёнок – **первоклассник**,
а вы должны стать

«первоклассными родителями».

Спасибо за внимание

