

Внеклассное мероприятие для
младших школьников
по Правилам дорожного движения
*«Школьное расследование «Ваня
потерялся»*



Автор:
Чуркова Ольга
Николаевна
учитель начальных
классов
МБОУ «Гимназия № 4»



Пешеходная зона



Движение пешеходов
запрещено

The background of the entire image is a dense, repeating pattern of various traffic signs from different countries, including warning signs, prohibitory signs, and directional signs. The signs are rendered in a light blue, semi-transparent style, creating a textured effect behind the text.



АКТИС

Такси

ПО 100 Й

Постовой

СВ’



””

СВИСТОК

ВІ’Т



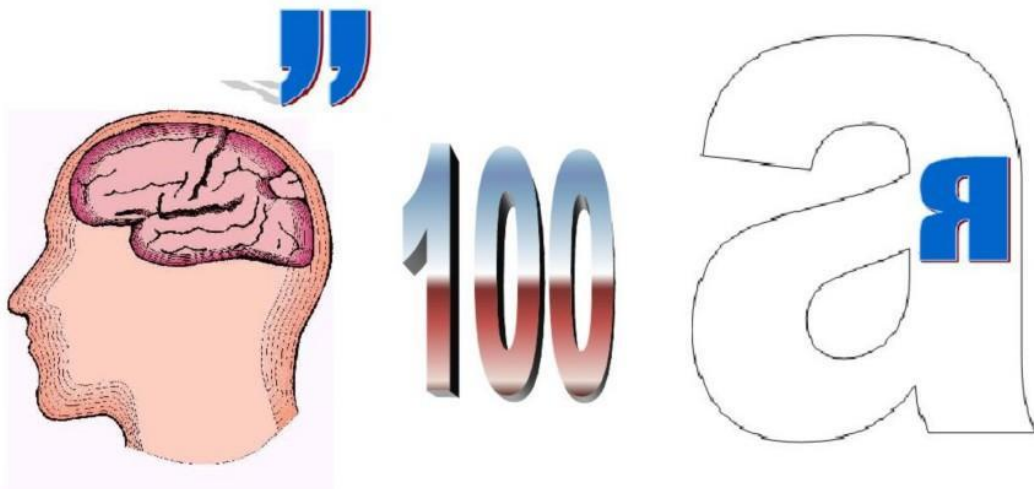
Водитель




Поворот



Переход



Мостовая



Правила



О



”

Светофор

Перекресток



Е



Е

100

К

Ситуация 1



Ситуация 2



Ситуация 3




Ситуация 4




Ситуация 5




*Запрещается движение пешеходов и
всех транспортных средств во всех
направлениях*



Путь пешеходам закрыт



Путь пешеходам
открыт слева и
справа от него по
пешеходным
дорожкам через
проезжую часть



Разрешается
проход только за
его спиной, а
спереди путь
закрыт

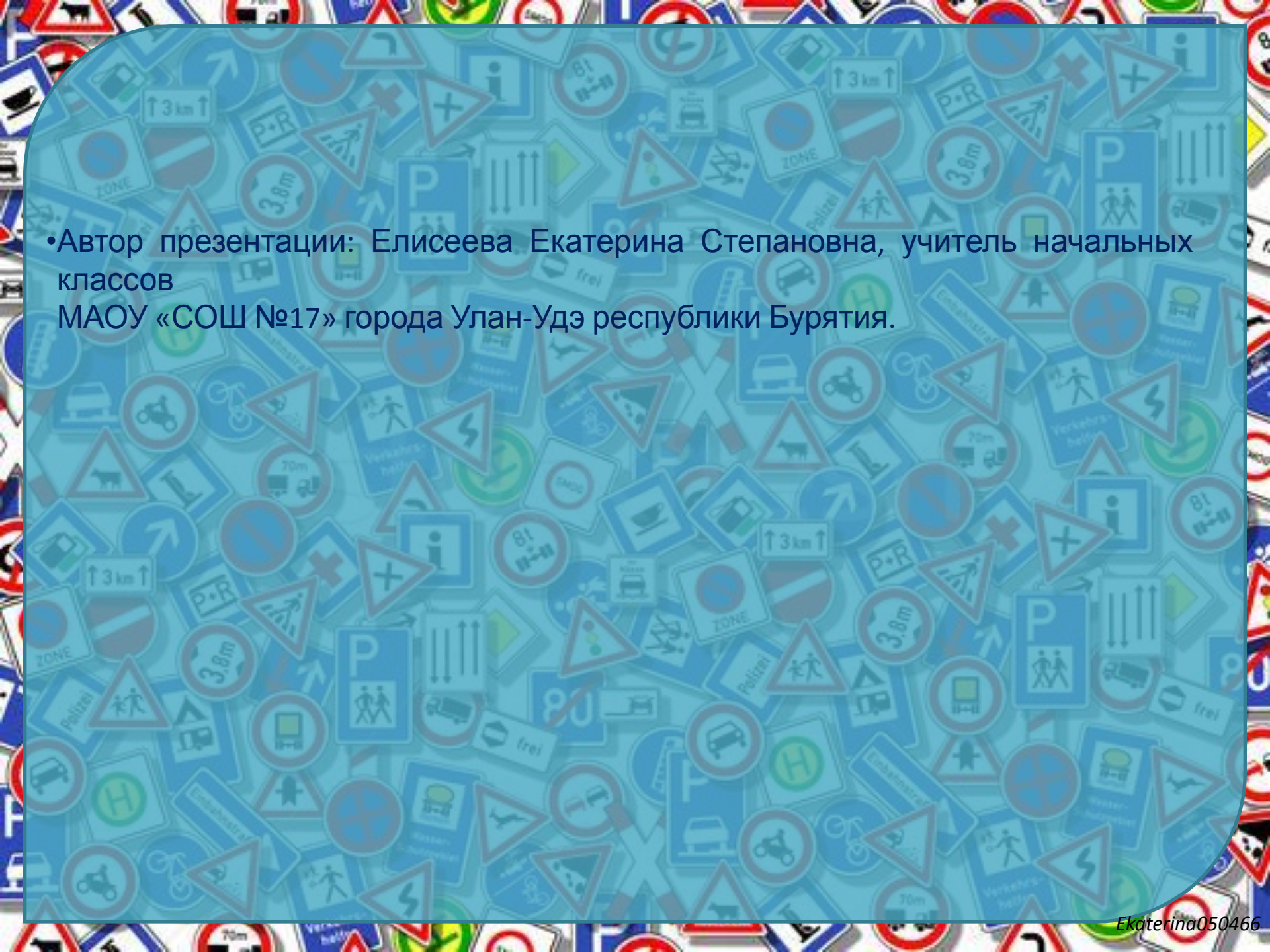




«Дорожный» кроссворд

1			п	а	с	с	а	ж	и	р
2	м	а	н	е	в	р				
3	и	н	с	п	е	к	т	о	р	
			4	ш	т	р	а	ф		
5	п	е	ш	е	х	о	д			
				6	ф	о	н	а	р	ь
		7	т	р	о	т	у	а	р	
		8	п	е	р	е	х	о	д	



The background of the slide is a dense, repeating pattern of various traffic signs from different countries, including warning signs, prohibition signs, and information signs. The signs are rendered in a light blue, semi-transparent style, creating a textured effect. Some recognizable signs include a red circle with a diagonal line (prohibition), a blue square with a white 'P' (parking), and various triangular warning signs for pedestrians, bicycles, and animals.

•Автор презентации: Елисеева Екатерина Степановна, учитель начальных классов
МАОУ «СОШ №17» города Улан-Удэ республики Бурятия.