

**Расставь правильно
буквы в словах,
и вы прочитаете тему урока**

реткарах нийли




ТЕМА УРОКА?

Характер линии





карандашом на бумаге и картоне



углем на стене



фломастером на стекле

Чем вы любите

тушью и пером на ткани

рисовать?
краской на холсте



золотом на посуде



палочкой на песке

мелками на лице



Нарисуйте линии по заданному характеру

1	спокойная	
2	радостная	
3	хитрая	
4	зубастая	
5	волнистая	
6	больная	
7	прыгучая	
	Придумай свою линию с характером	

Породы собак



чихуахуа



венгерская овчарка



чау-чау



борза



терьер



колли



спаниель




долматины







Как нарисовать собаку?



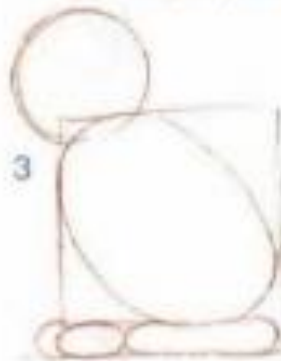
1



2



С квадрата начнём рисовать щенка.
Овал нарисуем. Твёрдые руки!

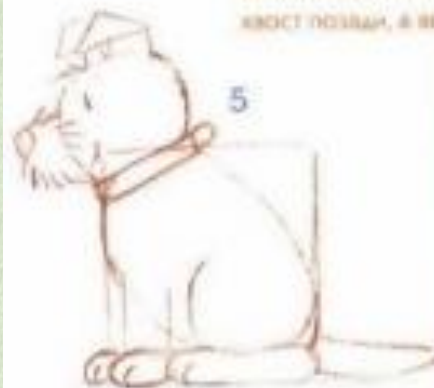


3



4

Одину овалы поменьше — для лап,
хвост позади, а сверху голова.



5



Маленькие собачки и щенки рисуются

**Как выполнил
рисунок?**

Мои результаты.



**Все
получилось**

Я узнал.....



**Было
трудно**

Я понял.....



**Не
получилось**

У меня получилось.....





**СПАСИБО ЗА
ВНИМАНИЕ!**





