



Как определиться с выбором ВУЗа, предметов ЕГЭ в 2017 году?

О некоторых вопросах поступления в ВУЗы и не только



Алгоритм действий будущего абитуриента

1 Выбираем будущую специальность и ВУЗ(ы)

1 шаг

2 Определяем перечень необходимых для поступления экзаменов

2 шаг

3 Принимаем решение о сдаче ЕГЭ, получаем диплом

3 шаг

4 Собираем документы и подаем заявление о приеме в ВУЗ(ы)

4 шаг

5 По результатам конкурса подаем заявление о согласии на зачисление

5 шаг



ШАГ 1

Выбираем будущую специальность и ВУЗы

П.49 Порядка

Единая дата информирования о приеме для всех образовательных программ и форм обучения в ВУЗы на 2016/17 учебный год – не позднее **01 октября 2016 г.**
Вся информация должна находиться на официальных сайтах ВУЗов.



Почему необходимо определить круг ВУЗов и специальностей уже сейчас?




Как поступить в ВУЗ, как повысить свои шансы?

Это поможет составить достаточный список предметов, по которым придется сдавать ЕГЭ

Перечень вступительных испытаний по одной специальности и направлениям подготовки в разных ВУЗах **может не совпадать**: количество и состав предметов (кроме 2-х обязательных по русскому языку и профильному предмету) ВУЗы могут формировать самостоятельно!



Несовпадение возможно по 1-2 предметам + дополнительное вступительное испытание (при наличии)





ВСТУПИТЕЛЬНЫЕ ИСПЫТАНИЯ на базе среднего профессионального образования (бакалавриат, специалитет)

Количество вступительных испытаний на базе среднего общего образования и на базе СПО **ОДИНАКОВОЕ**

Проводится
единый
конкурс

Для поступающих на базе СПО

в перечень вступительных испытаний включаются все вступительные испытания, установленные для приема на базе среднего общего образования

ВУЗ устанавливает форму вступительных испытаний и проводит их самостоятельно либо определяет, что **формой испытания является ЕГЭ**

Для имеющих СПО соответствующего профиля (по той же укрупненной группе)

ВУЗ может заменять общеобразовательные вступительные испытания по выбору ОО высшего образования и дополнительные вступительные испытания **иными вступительными испытаниями**

Общее количество вступительных испытаний не изменяется

ПОСТУПАЮЩИЕ НА БАЗЕ ПРОФЕССИОНАЛЬНОГО ОБРАЗОВАНИЯ



Могут использовать результаты ЕГЭ в качестве результатов общеобразовательных вступительных испытаний, проводимых ВУЗом самостоятельно

Могут реализовывать права *для отдельных категорий поступающих*, проводимые ВУЗом самостоятельно (бакалавриат, специалитет), если формой вступительного испытания является ЕГЭ



По любым предметам

дети-инвалиды, инвалиды

иностранные граждане



Могут сдавать вступительные экзамены в ВУЗе

ШАГ 2

Определяем перечень необходимых экзаменов

Участники могут сдавать любое количество предметов в зависимости от перечня вступительных экзаменов в конкретные ВУЗы

С сайтов ВУЗов (для выбранной Вами специальности) выбираем перечень необходимых вступительных испытаний

Перечень вступительных испытаний не зависит от формы обучения или основы поступления (за счет бюджетных ассигнований, по договорам с оплатой стоимости обучения)

Определяем необходимый список предметов для сдачи ЕГЭ с «запасом»

Какие проблемы возникали у поступающих прошлых лет?

Внимание! Если в перечне вступительных испытаний присутствует ЕГЭ по математике, то учитываются только результаты профильного экзамена, базовый экзамен не рассматривается!

Узнаем проходной балл на планируемую специальность в каждом из выбранных ВУЗов за 2016 год

Обращаем внимание на те предметы, которые ВУЗ формирует самостоятельно, а также на дополнительные вступительные испытания

Понимаем, что выбор предмета зависит только от Вас и Вашей оценки степени готовности к ЕГЭ

Опыт абитуриентов прошлых лет показывает – всегда нужно иметь «запасной вариант»

Ограничив себя списком из трех предметов, выпускники, не набравшие минимальных баллов по одному из них, лишали себя возможности поступить, куда бы то ни было

На этот «подводный камень» по незнанию «наткнулись» некоторые выпускники прошлого года, выбрав более простую форму экзамена по математике

Рассчитываем свои силы и усиленно готовимся



КТО ВПРАВЕ ПИСАТЬ СОЧИНЕНИЕ?



Для выпускников
текущего года

ОБЯЗАТЕЛЬНО



Для выпускников
прошлых лет

ПО ЖЕЛАНИЮ



Для лиц с ОВЗ

ИЗЛОЖЕНИЕ



Сроки проведения

ДЕКАБРЬ

ФЕВРАЛЬ

МАЙ



Продолжительность

4 ЧАСА



Результаты
сочинения

«ЗАЧЕТ»

«НЕЗАЧЕТ»

Результат итогового сочинения (изложения) может быть учтен ВУЗом. Порядок учета результатов, полученных абитуриентом за итоговое сочинение, указывается в правилах приема, утвержденных ВУЗом самостоятельно.

Сочинение

WWW.EGE.EDU.RU



ИТОГОВОЕ СОЧИНЕНИЕ –
УСЛОВИЕ ДОПУСКА К
ГОСУДАРСТВЕННОЙ
ИТОГОВОЙ АТТЕСТАЦИИ
ДЛЯ ВЫПУСКНИКОВ
ТЕКУЩЕГО ГОДА.

Сочинения могут писать
по собственному желанию
для предоставления
результатов в вузы.*

- выпускники прошлых лет;
- лица, обучающиеся по образовательной программе СПО;
- лица, получившие среднее общее образование в иностранных образовательных организациях;
- лица, допущенные к ГИА в предыдущие годы, но не прошедшие ГИА или получившие на ГИА неудовлетворительные результаты.

* Указанные лица самостоятельно выбирают сроки участия в итоговом сочинении.



3 ч. 55 мин.
ПРОДОЛЖИТЕЛЬНОСТЬ
ПРОВЕДЕНИЯ ИТОГОВОГО
СОЧИНЕНИЯ



+ 1 ч. 30 мин.
дополнительно
ДЛЯ ЛИЦ С ОВЗ,
ДЕТЕЙ-ИНВАЛИДОВ,
ИНВАЛИДОВ

ДАТЫ ПРОВЕДЕНИЯ		
ДЕКАБРЬ	ФЕВРАЛЬ	МАЙ
7	1	3

основной
срок

дополнительные
сроки

В дополнительные сроки
вправе участвовать:

- обучающиеся, получившие экзамены (не более 2-х раз);
- обучающиеся и другие категории участников итогового сочинения, не написавшие на итоговом сочинении по указанным причинам;
- обучающиеся и другие категории участников, не завершившие сдачу итогового сочинения по указанным причинам.

К ПРОВЕРКЕ ПО 5 КРИТЕРИЯМ
ОЦЕНКИ ДОПУСКАЮТСЯ ИТОГОВЫЕ
СОЧИНЕНИЯ, СООТВЕТСТВУЮЩИЕ 2-м
ТРЕБОВАНИЯМ:

ТРЕБОВАНИЕ №1

ОБЪЕМ
НЕ МЕНЕЕ
250
СЛОВ

ТРЕБОВАНИЕ №2

САМОСТОЯТЕЛЬНОСТЬ
НАПИСАНИЯ
ИТОГОВОГО
СОЧИНЕНИЯ

СОЧИНЕНИЕ ОЦЕНИВАЕТСЯ ПО СИСТЕМЕ
«ЗАЧЕТ»-«НЕЗАЧЕТ» ПО СЛЕДУЮЩИМ КРИТЕРИЯМ:

1. Соответствие теме.
2. Аргументация. Привлечение литературного материала.
3. Логичность и логика рассуждений.
4. Качество письменной речи.
5. Грамотность.

Для получения «зачета» за итоговое сочинение необходимо получить «зачет» по критериям №1 и №2, а также по одному из критериев №3 – №5.

ВО ВРЕМЯ НАПИСАНИЯ ИТОГОВОГО СОЧИНЕНИЯ ВОЗМОЖНО ПОЛЬЗОВАТЬСЯ ОРФОГРАФИЧЕСКИМ СЛОВАРЕМ, ВЫДАННЫМ В ОБРАЗОВАТЕЛЬНОЙ ОРГАНИЗАЦИИ

Схема прохождения процедуры ЕГЭ обучающимися, имеющими аттестат об основном общем образовании на основании справки, подтверждающей освоение или завершение освоения образовательных программ среднего общего образования в текущем учебном году

При подаче заявления до 1 февраля 2017 г. предъявляют справку из ОО, где проходят обучение, подтверждающую освоение или завершение освоения образовательных программ среднего общего образования



**ЕГЭ в основной срок
(сочинение – по выбору)**

**Получение результатов ЕГЭ
(без получения аттестата)**

**Не выпускные курсы -
поступление в ВУЗ**

только после получения диплома. (Возможность улучшить результат ЕГЭ в следующем году)

**Выпускные курсы -
поступление в ВУЗ:**

1. на основании результатов ЕГЭ и диплома
2. на основании внутреннего экзамена и диплома;

Схема прохождения процедуры ЕГЭ обучающимися, имеющими аттестат о среднем общем образовании

Обучающиеся не выпускных курсов (не получают диплом в 2017 г.)

Обучающиеся выпускных курсов (получающие диплом в 2017 г.)

Являются выпускниками прошлых лет

Могут подать заявление на сдачу сочинения и ЕГЭ в местах регистрации

ОСНОВНОЙ СРОК



ВЫБИРАЕМ ПРЕДМЕТЫ ДЛЯ СДАЧИ И ПОСТУПЛЕНИЯ В ВУЗ

Советы родителей, друзей, учителей

Дни «открытых дверей»

Сайты ВУЗов

1

Выбираем профессию



2

Выбираем до 5 ВУЗов

3

Заходим на сайты
выбранных ВУЗов

ПРИЕМ 2017

Правила приема
ВУЗа в 2017 году

Перечень направлений подготовки
(специальностей) ВУЗа, на которые
осуществляется набор в 2017 году
с указанием вступительных испытаний

4

Выбираем **ИЗБЫТОЧНЫЙ СПИСОК ПРЕДМЕТОВ** для ЕГЭ из 5 ВУЗов



ШАГ 3

Сдаем ЕГЭ

Обучающиеся и их родители могут самостоятельно ознакомиться с нормативными документами, регулирующими проведение ЕГЭ, и демонстрационными версиями КИМов на официальном информационном портале ЕГЭ www.ege.edu.ru на сайте Федерального государственного учреждения «Федеральный институт педагогических измерений» (ФИПИ) www.fipi.ru



Минимальные баллы ЕГЭ для поступления в ВУЗы в 2017 году

русский язык	36*
математика (профильный)	27*
физика	36
химия	36
информатика	40
биология	36
история	32
география	37
обществознание	42
литература	32
иностранные языки	22



ШАГ 4

Собираем документы и подаем заявление в ВУЗы

В 2017/2018 учебном году, поступающий имеет право подавать документы одновременно в **пять** ВУЗов и на **три** направления подготовки в каждом из них

При поступлении в ВУЗ понадобятся:



- документ (документы), удостоверяющий личность, гражданство;
- оригинал и/или ксерокопия документа об образовании (аттестат или диплом) с приложением;
- документы, подтверждающие особые права при поступлении (при наличии);
- документы подтверждающие индивидуальные достижения (при наличии);
- иные документы (по усмотрению поступающего);
- 2 фотографии – для лиц, поступающих по результатам вступительных испытаний, проводимых организацией самостоятельно.

Свидетельство о результатах ЕГЭ не выдается, результаты ЕГЭ вписываются в заявление при подаче документов в ВУЗ и ВУЗ обязан их проверить в ФИС.

Личные бланки сочинений (изложений) в ВУЗ предоставлять не нужно, бланки будут доступны ВУЗу к просмотру в ФИС.

ОСОБЫЕ ПРАВА И ПРЕИМУЩЕСТВА

при приеме на обучение по программам бакалавриата, специалитета



«Профильные»
направления
подготовки
и специальности

Любые
направления
подготовки
и специальности

Победители и призеры
всероссийской олимпиады
школьников, члены сборных
команд РФ, участвовавших
в международных олимпиадах

Чемпионы и призеры Олимпий-
ских игр, Паралимпийских игр и
Сурдлимпийских игр, чемпионы
мира, чемпионы Европы, лица,
занявшие первое место на
первенстве мира, первенстве
Европы

Победители и призеры
олимпиад школьников, проводимых в
порядке, устанавливаемом федеральным
органом исполнительной власти в
течение **4** лет, следующих за годом
проведения соответствующей олимпиады



Прием без
вступительных
испытаний


Приравнение к
лицам, набравшим
100 баллов
(по решению вуза)

Прием без вступительных испытаний
(по решению вуза)

Приравнение к лицам, набравшим 100 баллов
(по решению вуза)

УЧЕТ ИНДИВИДУАЛЬНЫХ ДОСТИЖЕНИЙ

при приеме на обучение по программам бакалавриата, специалитета



Поступающие вправе представить сведения о своих индивидуальных достижениях, результаты которых могут учитываться при приеме на обучение **(по всем образовательным программам!)**

Учет индивидуальных достижений осуществляется посредством:

- начисления баллов за индивидуальные достижения
- в качестве преимущества при прочих равных

спортивные достижения, в том числе наличие золотого знака отличия Всероссийского физкультурно-спортивного комплекса «Готов к труду и обороне» (ГТО) и удостоверения к нему установленного образца

аттестат о среднем общем образовании с отличием или наличие медали

диплом о среднем профессиональном образовании с отличием

волонтерская (добровольческая) деятельность

участие и (или) результаты участия поступающих в олимпиадах и иных интеллектуальных и (или) творческих конкурсах, физкультурных мероприятиях и спортивных мероприятиях, проводимых в целях выявления и поддержки лиц, проявивших выдающиеся способности

оценка за итоговое сочинение в выпускных классах организаций, реализующих образовательные программы среднего общего образования, выставяемая вузом

По решению ВУЗа
баллы могут не начисляться

Не более 10 баллов
суммарно

ШАГ 5

По результатам конкурса подаем заявление о согласии на зачисление



Зачисление проводится

на основании **заявления о согласии на зачисление**

В заявлении о приеме не указываются приоритеты зачисления.
Заявление о согласии на зачисление подается по определенным условиям поступления (по одному конкурсу)

Заявление о согласии на зачисление может быть представлено одновременно с заявлением о приеме документов или позднее. На каждом этапе зачисления устанавливается дата завершения приема заявлений о согласии на зачисление

Если поступающий не представил заявление о согласии на зачисление, то он не зачисляется (несмотря на наличие в вузе оригинала документа об образовании)



**Очная и очно-заочная формы обучения
(бакалавриат и специалитет)
в рамках контрольных цифр приема**




Заявление о согласии на зачисление подается не более 2-х раз в каждую организацию

При подаче второго заявления о согласии на зачисление поступающий одновременно отказывается от зачисления по тем условиям, по которым он ранее изъявил желание быть зачисленным
(если уже зачислен – подает заявление об отчислении)

ЗАЧИСЛЕНИЕ

Этапность зачисления на места в рамках контрольных цифр по программам бакалавриата и специалитета (очная и очно-заочная формы обучения)



Этап приоритетного зачисления

Зачисление без вступительных испытаний

На места в пределах квоты приема лиц, имеющих особые права (особая квота), на места в пределах квоты целевого приема (целевая квота)



Зачисление по общему конкурсу



Первый этап зачисления по общему конкурсу

зачисление на **80** процентов конкурсных мест по общему конкурсу

Второй этап зачисления по общему конкурсу

зачисление на **100** процентов конкурсных мест по общему конкурсу

ОФИЦИАЛЬНЫЕ ИСТОЧНИКИ ИНФОРМАЦИИ



Порядок приема на обучение по образовательным программам высшего образования - программам бакалавриата, программам специалитета, программам магистратуры

(утв. приказом Министерства образования и науки РФ от 14 октября 2015 г. № 1147 в ред. Приказов Минобрнауки России от 30.11.2015 № 1387, от 30.03.2016 № 333, от 29.07.2017 № 921)

Приказ Минобрнауки России от 04.09.2014 № 1204 «Об утверждении перечня вступительных испытаний при приеме на обучение по образовательным программам высшего образования - программам бакалавриата и программам специалитета»

(в ред. Приказов Минобрнауки России от 13.10.2015 № 1141, от 22.07.16, № 890)

Правила приема на обучение по образовательным программам высшего образования - программам бакалавриата, программам специалитета на 2017/2018 учебный год **в конкретном ВУЗе**

