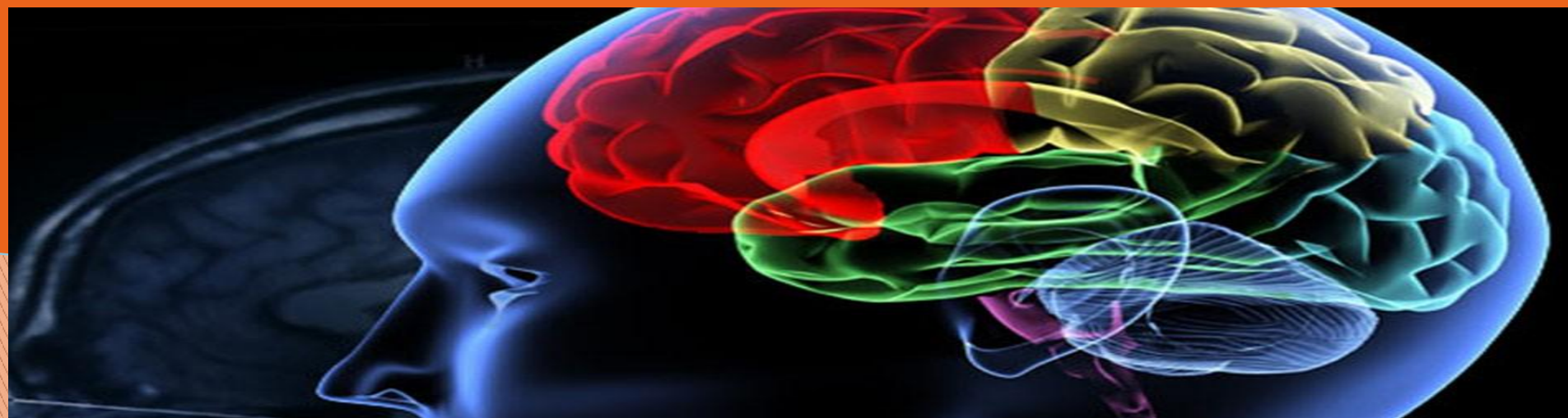


# «Как стать умнее?»

- Занятие по программе «Сопровождение учащихся с проблемами в учебной деятельности». Для начальной школы.
- Подготовлено педагогом-психологом
- ГБОУ ЦПМСС Кировского р-на СанктПетербурга.
- Долгановой Светланой Руфиновны.




**Начинаем путешествие в космос.**



# Наши «планеты».

- Ощущение
- Восприятие
- Внимание
- Память
- Мышление

# Найдите не глядя. (ощущение формы, запаха)

- Желудь.
  - Грецкий орех.
  - Ластик.
  - Карандаш.
  - Пластмассовый шарик.
  - Кнопку.
  - Монету.
- 


# Восприятие на слух.

- Хлопните в ладоши, когда услышите название фрукта или ягоды.
- Поднимите ладонь, если услышите название животного.
- Закройте глаза, если услышите имя.

**Послушай текст, а затем ответь на вопросы.**



# Отвечайте не таясь!


- Какие игрушки забрала девочка у ребят?
  - В какую игру решили играть ребята?
  - Сколько видов транспорта было у ребят?
  - Какие игрушки – животные были у них?
  - Как зовут девочку?
  - Сколько было ребят?
- 

# Восприятие зрительное





Найдите цифры от 1 до 9.




# Память.

## Посмотри и запомни картинку



16 12 2018

# Ответь на вопросы.

- Сколько ребят на переднем плане рисунка?
  - Сколько девочек?
  - Сколько мальчиков?
  - Что они делают?
  - Какое время года на картинке?
  - Где это происходит?
  - Кто находится на заднем плане картинки?
  - Во что одеты ребята?
  - Какие животные и насекомые здесь есть?
  - Какие растения на картине?
- 







**Внимание** – это «планета», которая помогает нам находить отличия.





**Внимание** помогает мыслить.

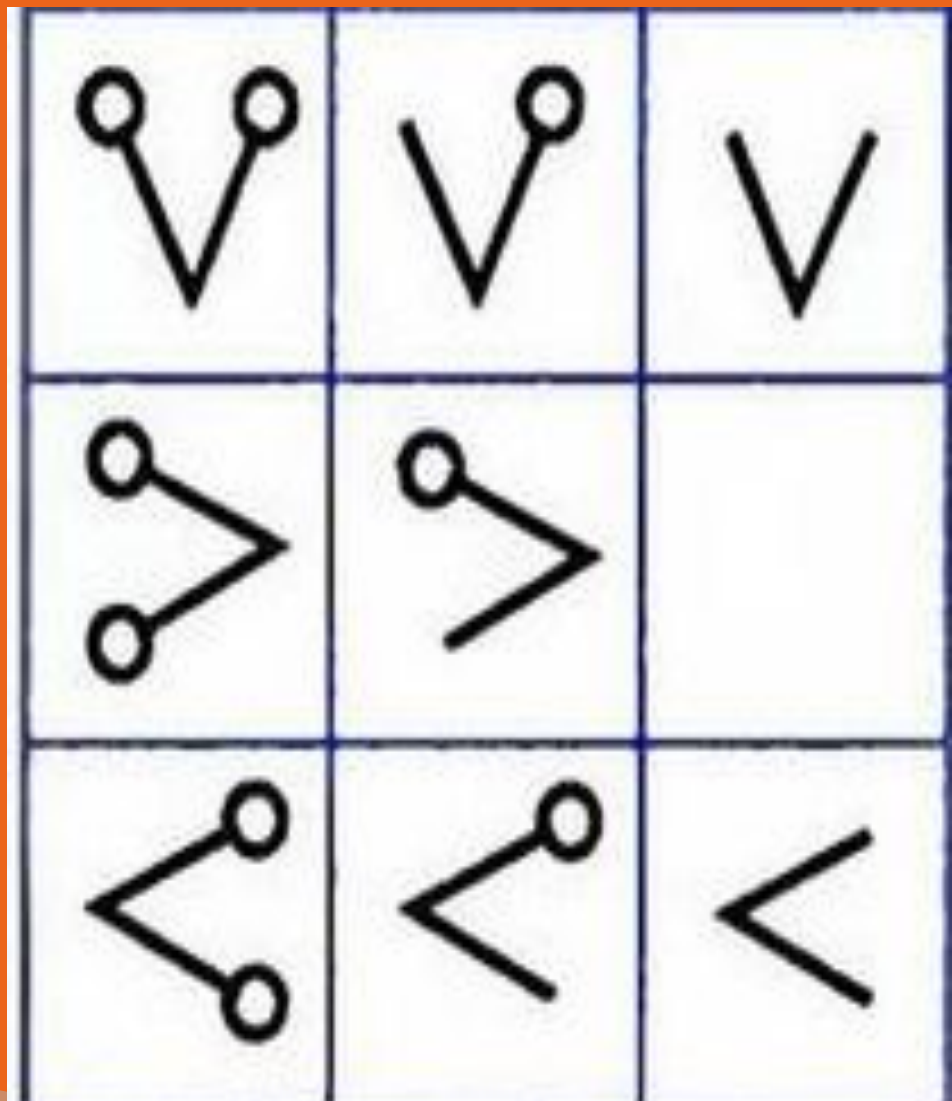



# Еще раз тренируем память.





Наша главная «планета» –  
**МЫШЛЕНИЕ.**


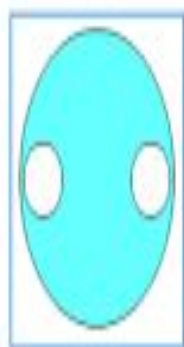


# Задачи на логику.

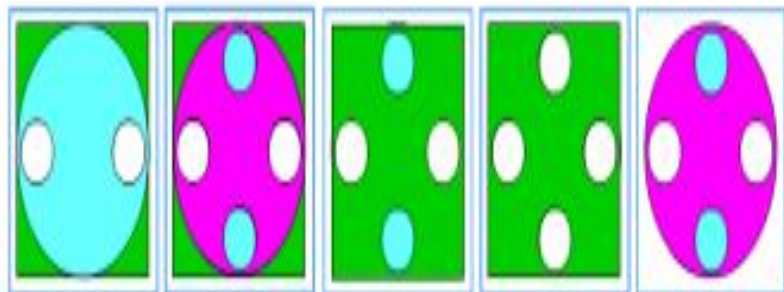
НИЗ

СЕРЕДИНА




ВЕРХ



ЧТО У НАС ДОЛЖНО ПОЛУЧИТЬСЯ?




Разгадай ребусы.



# Решите еще одну задачу.

 = И     = Р     = Г     = А     = О     = Т     = П






**Подведем итоги.**

**Психические познавательные  
процессы**





1

2

3

4

5

Какое у тебя настроение?

Поставьте номер смайлика на листок в тетради.

**Спасибо за работу! Молодцы!**

