



# Введение в предмет обществознание 7 класс




*Шереметьева В. М.,  
учитель истории  
и обществознания*

*Г. Орёл*

# Цель урока



- Создать условия для определения значимости изучения предмета обществознание, через формирование суждений о возможности применения знаний об обществе.



# Учебник по обществознанию




- Учебник по обществознанию – помощник в путешествии в мир знаний об обществе и человеке

# Обществознание



ЗНАНИЕ ОБ ОБЩЕСТВЕ

# Что такое знания ?



- Знания – это система представлений человека о законах природы, обществе, о самом себе.

# Что такое общество





**Круг людей, объединенных  
общностью целей, интересов,  
происхождения.**





Страна, государство, регион.



Исторический этап в развитии человечества





- Человечество в целом



# Какие знания нам дает обществознание



знания  
об обществе





Знания об  
обществе - это





# Какие знания нам дает обществознание



Знания о человеке

Знания о  
взаимоотношениях  
с другими людьми,  
обществом

знания  
об обществе

Знания о  
взаимоотношениях  
с природой

Знания о  
взаимоотношениях  
с государством

# Обществознание учит на основе знаний



Формировать собственные отношения



К человеку,



Его взаимоотношениям с другими  
людьми, обществом



Взаимоотношения с природой



Взаимоотношения с государством

# Основные вопросы обществознания 7 класса (стр. 3 – 4)



- Правила, закон
- Труд, экономика, бизнес, деньги
- Охрана природы



# Квест (бродилка)

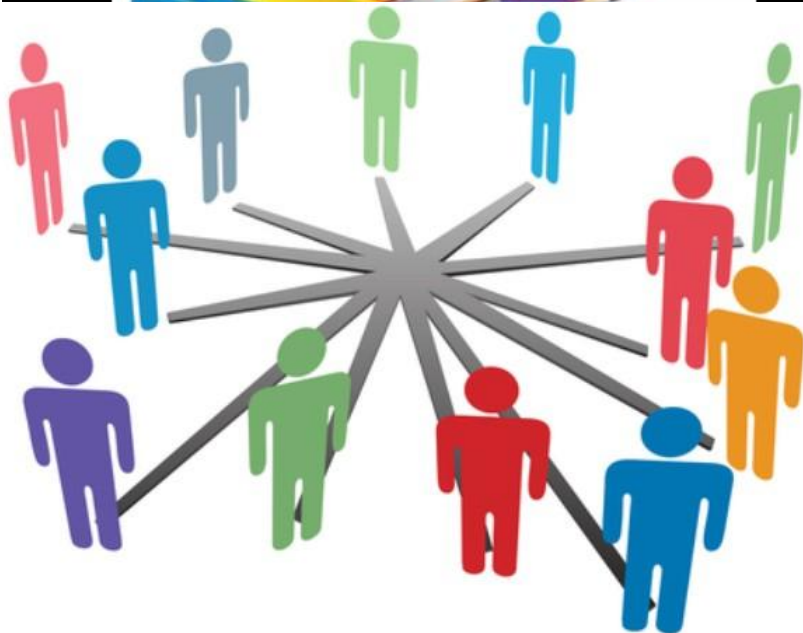


- 1. Почему законы изучают в 7, а не в 5 классе (стр.3)
- 2. Что такое закон? (стр.8)
- 3. Основная цель закона (стр.23)
- 4. Имя богини правосудия
- 5. Автор картины «Дубы»
- 6. Что такое мораль?
- 7. Царь – природоохранитель (пар. 16)
- 8. В каком параграфе эпиграфом могут стать слова «Дело мастера боится»

# Творческий проект



- Нарисуйте страну «Обществознание», географические объекты которой будут носить обществоведческие термины, которые можно найти на страницах учебника, свой выбор обоснуй.



# Источники изображений



- Слайд 1, 3, 9  
<http://image.slidesharecdn.com/5ob-140226054334-phpapp01/95/5-o-b-1-638.jpg?cb=1393393614>
- Слайд 4 [http://www.volonter-nn.ru/\\_data/containers/00000610/pic-754.jpg](http://www.volonter-nn.ru/_data/containers/00000610/pic-754.jpg)
- Слайд 2, 5 <http://arabgu.com/files/images/headers/membership.png>
- Слайд 6 <http://avtoprokat-rzn.ru/img/poster/people.jpg>
- Слайд 7 - 8  
-[http://dzerjinsk.ru/sites/default/files/poster/2015/06/community\\_1.png](http://dzerjinsk.ru/sites/default/files/poster/2015/06/community_1.png)
- Знак вопроса [http://oguzhanakyol.net/uploads/images/sign-40876\\_640.png](http://oguzhanakyol.net/uploads/images/sign-40876_640.png)
- Слайд 13  
<http://edukovrov.ru/site/school22/sites/default/files/2015/img/f663x663.jpg>
- <http://i.ytimg.com/vi/ErArUSK4bjs/hqdefault.jpg>