

Выборы мэров Екатеринбурга

Змичеровская Александра

Выборы мэров Екатеринбурга

- 1995г
- 1999г
- 2003г
- 2008г
- 2013г



Губернат
ор

VS

Ме
р

А.М. Чернецкий

В 1974—1987 годах работал в разных должностях (последняя — заместитель директора по производству) на заводе «Уралтрансмаш».

С 1987 по 1992 годы был генеральным директором завода «Химмаш».

30 января 1992 года назначен главой администрации города Екатеринбурга.

С 1994 года - депутат Свердловской областной думы.

С 21 декабря 1995 года - мэр города Екатеринбурга. Был переизбран на пост главы города в **1999, 2003 и 2008** годах.

В 1996—2004 годах — депутат Палаты представителей Законодательного собрания Свердловской области.

27 октября 2010 года в пленарном заседании Совета Федерации подтверждены полномочия представителя законодательного органа государственной власти Свердловской области Аркадия Чернецкого в палате российского парламента.



Выборы 1995 г.



Бако

- 1995 г. Чернецкий победил на выборах мэра Екатеринбурга (70% голосов).
- Баков занял второе место



Чернецк



Антон Баков

В 1994 Антон Баков был избран депутатом Свердловской областной думы от Серовского округа и председателем думского комитета по законодательству. Первая депутатская деятельность Бакова была посвящена борьбе против назначения глав городов и губернатора Свердловской области сверху — и ему с единомышленниками удается добиться проведения выборов исполнительной власти в области в 1995—1996 годах.

В 1994 году Антон Баков стал активным членом команды председателя областной думы Эдуарда Росселя и был избран политическим координатором росселевского движения «Преображение Урала». Член предвыборного штаба Эдуарда Росселя на успешных для него губернаторских выборах 1995 года.

Выборы 1999 года



Спект

- 1999 г. Чернецкий победил на выборах мэра Екатеринбурга (56% голосов)



Чернецкий



Спектор Семен Исаакович

- Заместитель председателя правительства Свердловской области по социальной политике
- С. И. Спектор — нейрохирург высшей категории, академик Академии медико-технических наук России.

Выборы 2003 года

По итогам голосования, действующий глава города

- Аркадий Чернецкий набрал всего 34 процентов голосов избирателей.
- Его соперник Юрий Осинцев – 26 процентов.
- Третье место занял банкир Олег Гусев с результатом 15 процентов.
- Кардиолог Ян Габинский набрал лишь 5,90 процента,
- Верх-Исетский префект Владимир Терешков – 3,28 процента,
- депутат гордумы Александр Хабаров – 2,73 процента.

Остальные кандидаты набрали около одного процента голосов.



Осинц

Министр международных и внешнеэкономических связей Свердловской области, Заместитель председателя правительства области по вопросам координации инвестиционной политики и реализации областных программ развития административного



Гусе

Банкир)
В



Габинск

Депутат Екатеринбургской городской Думы, Главный врач Уральского Института Кардиологии



Выборы 2003 года

В 2003 г. третий раз стал мэром Екатеринбурга. В первом туре получил 34% голосов избирателей, во втором 54%

Выборы 2008 года



Хабибулл

- В 2008 г. Чернецкий вновь стал мэром города, набрав 54% голосов.



Чернецкий

Выборы 2013 года



Ройзм



Сили



Бурк




Альшевск
их



Арт
Юх



Бурк
ов



Бако

Выборы 2013 года



VS





Яков Силин

Руководитель
Администрации
Губернатора
Свердловской
области, Вице-
губернатор
Свердловской
области.

Выборы мэра Екатеринбурга

8 сентября 2013 года

Явка избирателей: 33,61%



Кандидат: Ройзман, Евгений Вадимович

Партия: Гражданская Платформа

Голосов: 120 194 (33,31 %^[1])

Кандидат: Силин, Яков Петрович


Партия: Единая Россия

Голосов: 107 204 (29,71 %^[1])

Кандидат: Бурков, Александр Леонидович

Партия: Справедливая Россия

Голосов: 73 085 (20,25 %^[1])



Кандидат: Альшевских, Андрей Геннадьевич

Партия: Коммунистическая партия Российской Федерации

Голосов: 16 454 (4,56 %^[1])

Кандидат: Артюх, Евгений Петрович

Партия: Российская партия пенсионеров за справедливость

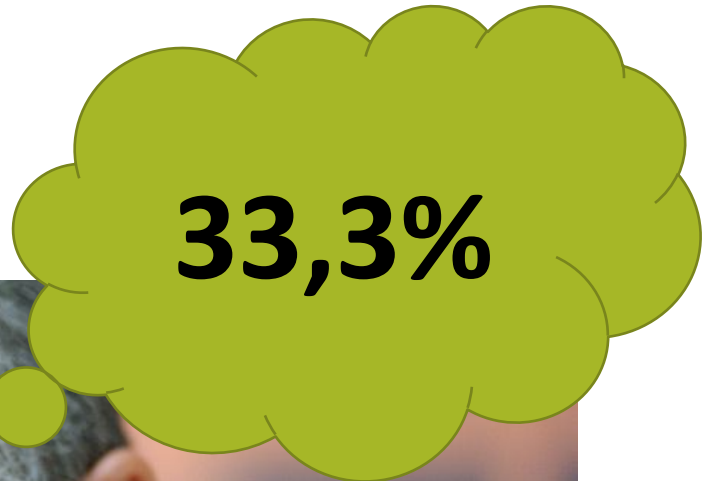
Голосов: 12 252 (3,40 %^[1])

Кандидат: Бурков, Владимир Владимирович

Партия: Коммунистическая партия Российской Федерации

Голосов: 6 930 (1,92 %^[1])

Прочие кандидаты: Бакова, Анастасия Антоновна (1,2%), Носков, Денис Анатольевич, Бурков, Антон Леонидович, Рузаков, Игорь Олегович, Карелин, Герман Юрьевич, Рявкин, Александр Юрьевич



Методика Тату Ванханен

Финский политолог определял степень конкурентности по доле голосов, полученных оппозиционными кандидатами или партиями на парламентских и/или президентских выборах.

По его мнению, выборы считаются неконкурентными, если проигравшие кандидаты или партии набрали в сумме менее 30 % голосов избирателей.

Количественный анализ дал следующие результаты: все прямые выборы мэра уральской столицы, за исключением первых (21,46 %), были конкурентными (36,83 %, 56,45 %, 43,02 % и 64,16 %).



Мухаметов Р.С.
Сделал все

Формула Херфиндаля–Хиршмана

$$HNI = S^2_1 + S^2_2 + \dots + S^2_n$$

где S_i

– выраженный в процентах результат кандидата на выборах, n – количество кандидатов.

Итоговый рейтинг конкурентности может быть интерпретирован

следующим образом:

10000-7500 – выборы с условной конкуренцией

7500-5000 – выборы с низкой конкуренцией

5000-2500 – выборы со средней конкуренцией

до 2500 – выборы с высокой конкуренцией

Таблица 1. Степень политической конкуренции на выборах главы города Екатеринбурга

Год выборов мэра г. Екатеринбурга	НИИ	Степень конкурентности выборов
1995	5286,517	выборы с низкой конкуренцией
1999	3436,6068	выборы со средней конкуренцией
2003	2146,1246	выборы с высокой конкуренцией
2008	3626,1213	выборы со средней конкуренцией
2013	2442,1301	выборы с высокой конкуренцией



Спасибо за
внимание!