





Липовский филиал «МБОУ Пичаевская СОШ»

Природоохранительная акция
« Укрась живую ёлку

Учитель истории , руководитель кружка
«Вязание» Артамонова Нина Николаевна




A festive illustration with a white background. On the left, a girl in a blue winter dress and hat is holding a string of colorful beads. Above her is a cat with green eyes, and above that is a brown bear's head. On the right, a grey mouse is peeking from behind a decorated Christmas tree. The tree is green with red, blue, and pink ornaments and lights. The background is decorated with colorful patterns and stars.

Цель:
**защита хвойных насаждений от
несанкционированных вырубок в
преддверии новогодних праздников**






Задачи :

- знакомство с различными видами особо охраняемых природных территорий нашей страны;
- привлечение внимания участников кружка к проблеме сохранения лесов от несанкционированной вырубki;
- научиться изготавливать ёлку и новогодние композиции из искусственных материалов



Украшение ёлки – колокольчики,
автор ученица 5 класса Зюзина Виктория.
Изделие связано крючком из
хлопчатобумажной нити.



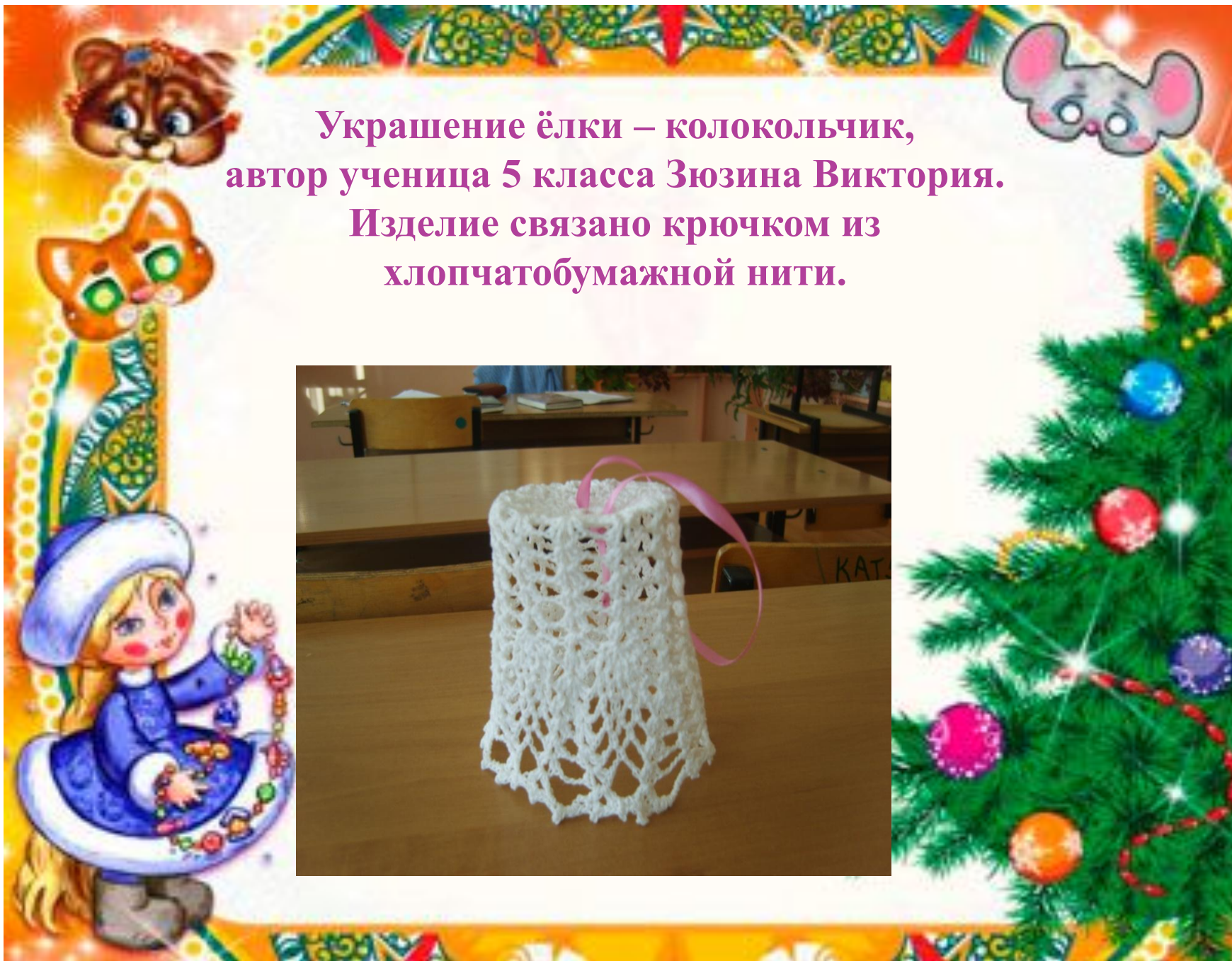



Украшение ёлки – колокольчик красный,
автор ученица 5 класса Банина Марина.

Изделие связано крючком из
хлопчатобумажной нити.



Украшение ёлки – колокольчик,
автор ученица 5 класса Зюзина Виктория.
Изделие связано крючком из
хлопчатобумажной нити.





Украшение ёлки – колокольчики,
автор ученица 9 класса Кондакова Марина.

Изделие связано крючком
из хлопчатобумажной нити.



Украшение ёлки – ангел,
автор ученица 9 класса Кондакова Марина.
Изделие связано крючком из
хлопчатобумажной нити.



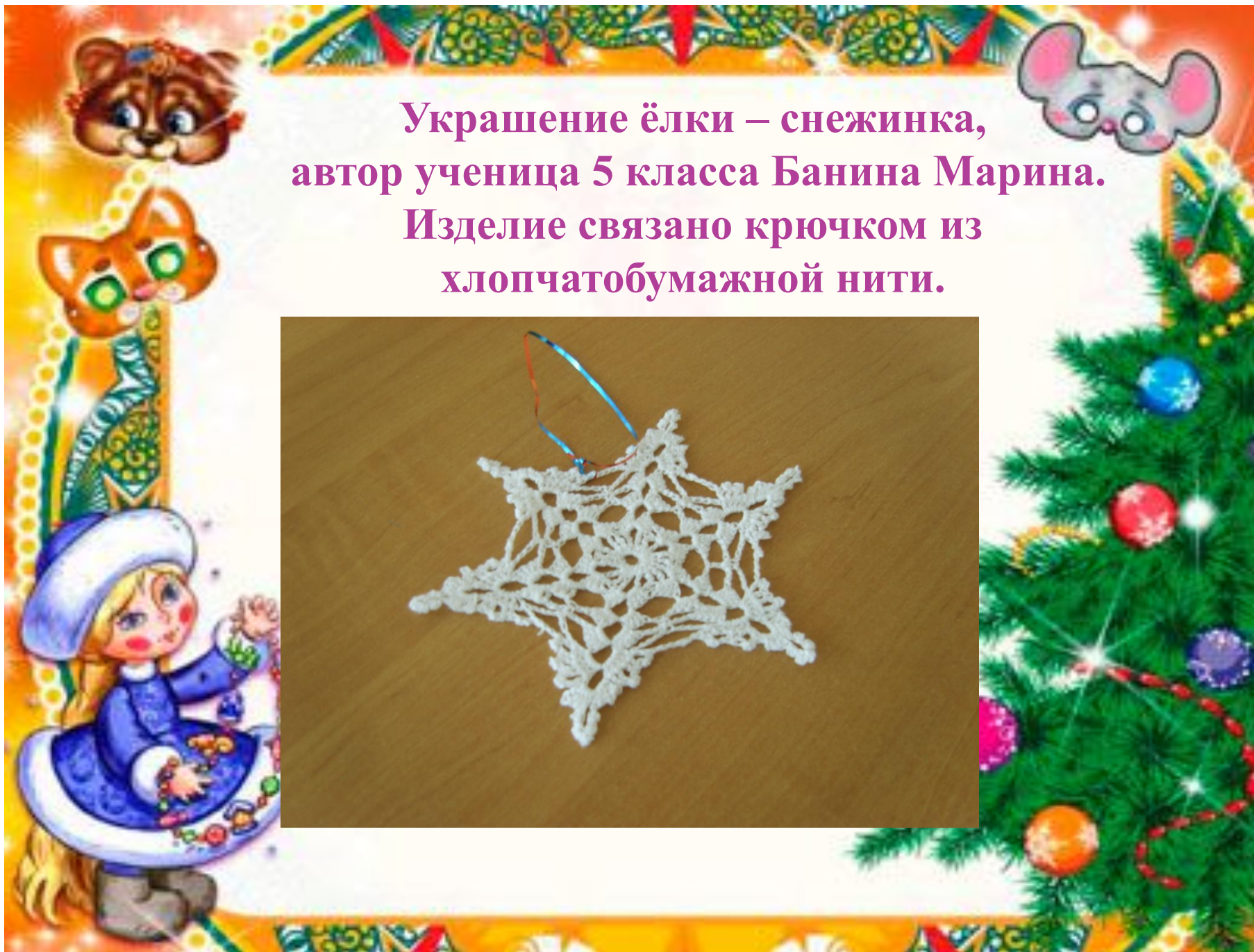
Украшение ёлки – снежинки,
автор ученица 9 класса Кондакова Марина.
Изделие связано крючком из
хлопчатобумажной нити.



Украшение ёлки – снежинка,
автор ученица 5 класса Банина Марина.
Изделие связано крючком из
хлопчатобумажной нити.

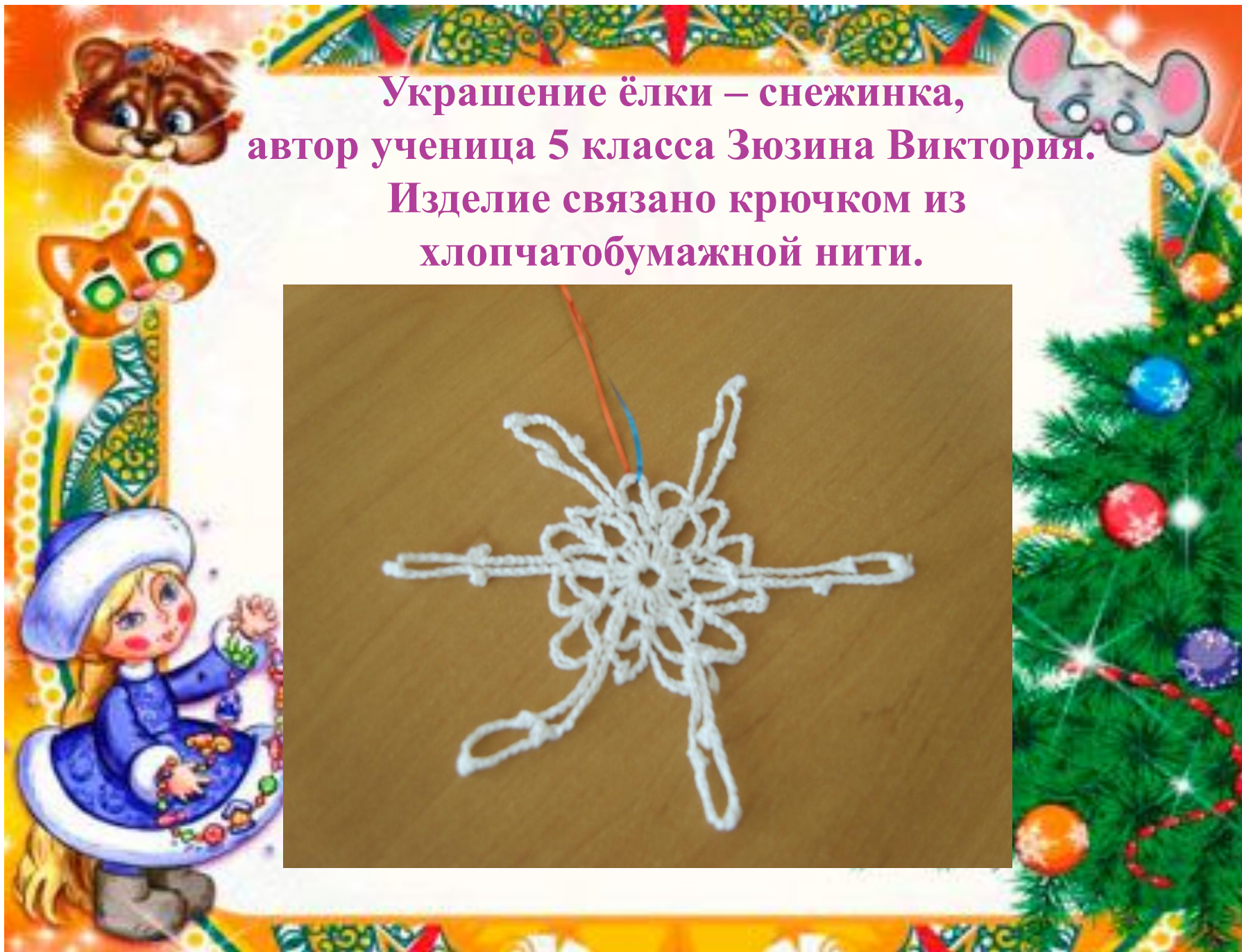



Украшение ёлки – снежинка,
автор ученица 5 класса Банина Марина.
Изделие связано крючком из
хлопчатобумажной нити.

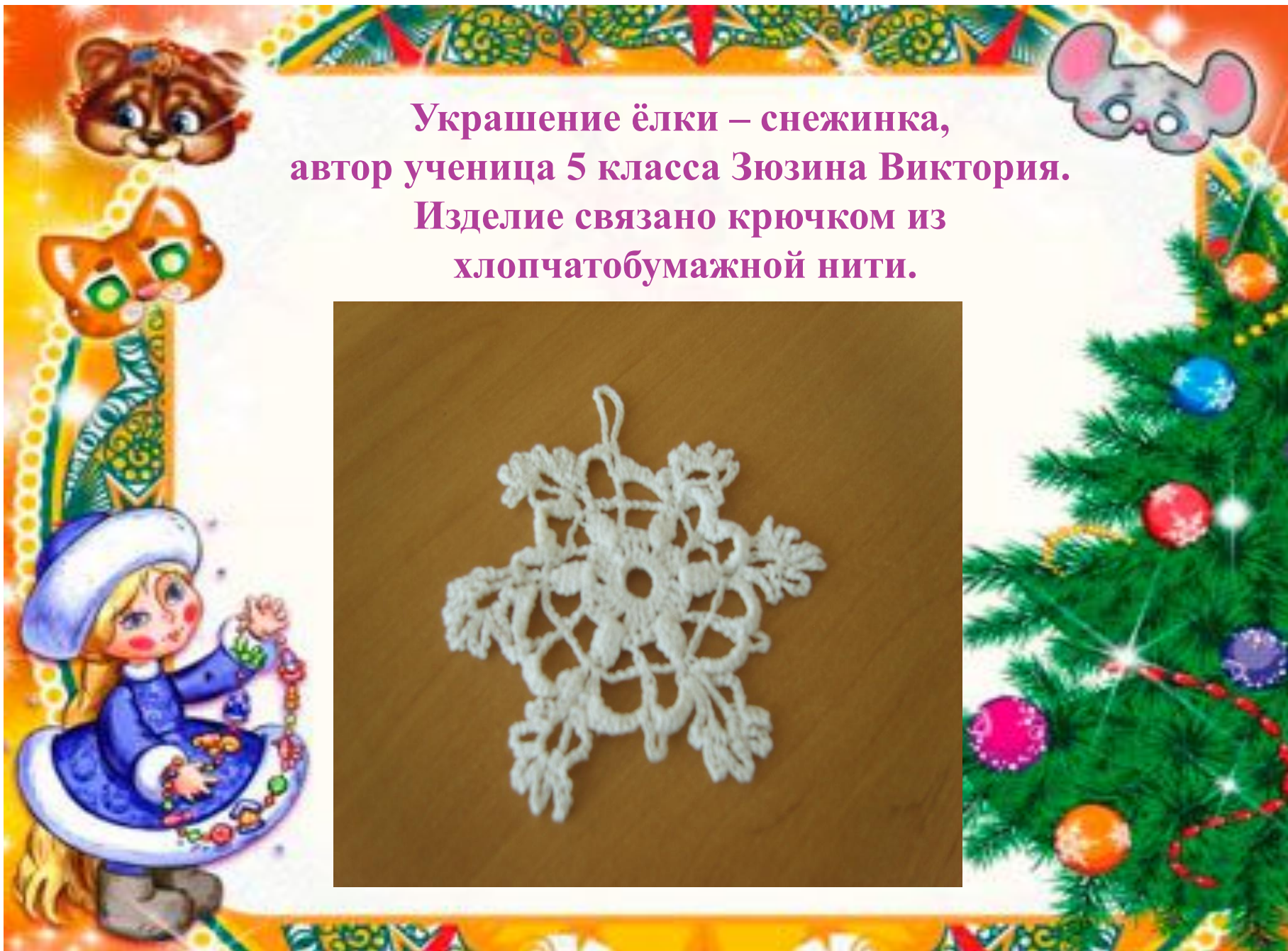


Украшение ёлки – снежинка,
автор ученица 5 класса Зюзина Виктория.

Изделие связано крючком из
хлопчатобумажной нити.



Украшение ёлки – снежинка,
автор ученица 5 класса Зюзина Виктория.
Изделие связано крючком из
хлопчатобумажной нити.



Украшение ёлки – снежинка,
автор ученица 5 класса Зюзина Виктория.
Изделие связано крючком из
хлопчатобумажной нити.

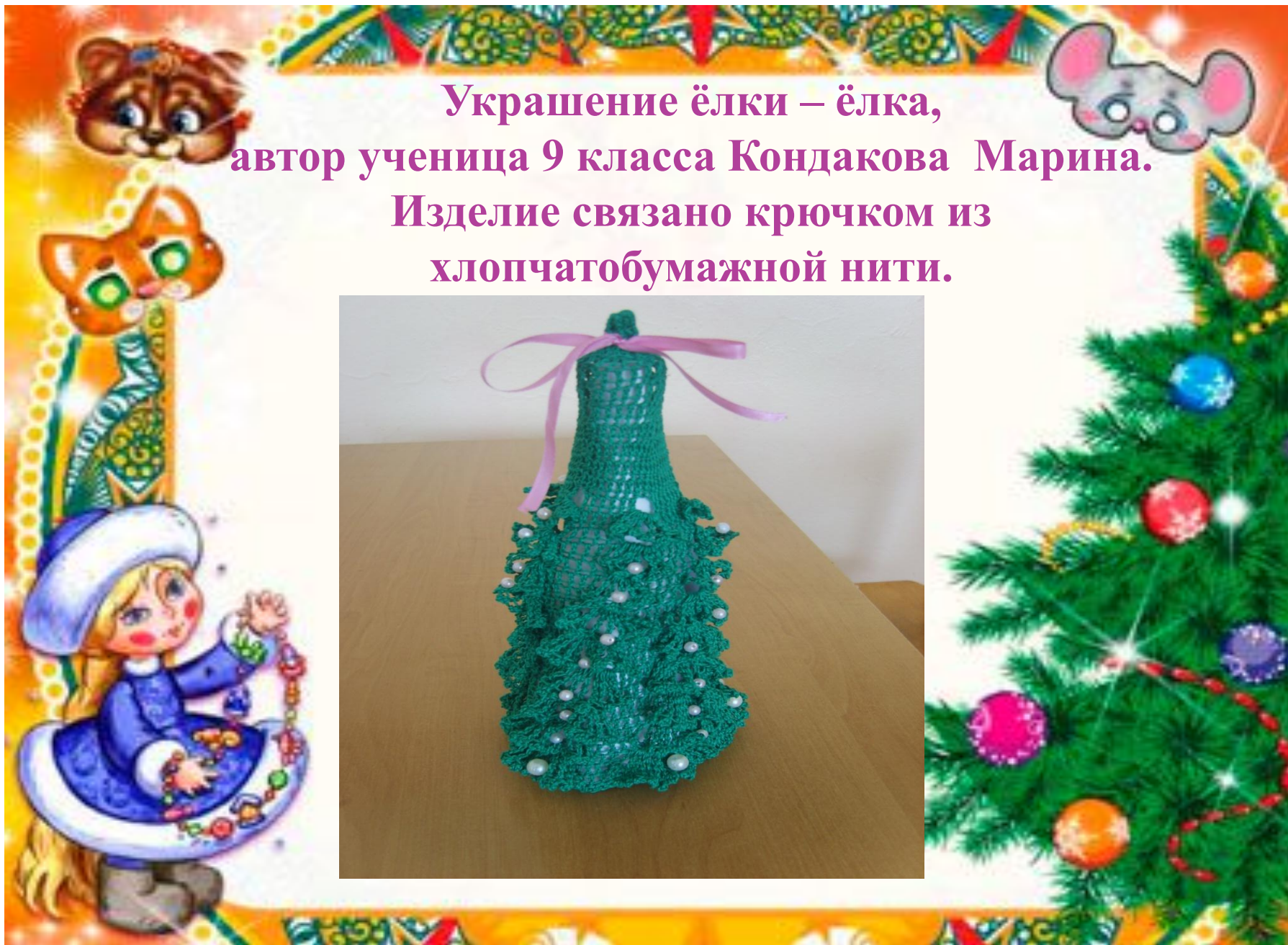


Украшение ёлки – ёлка,
автор ученица 10 класса Садова Ирина.
Изделие связано крючком из
хлопчатобумажной нити.



Украшение ёлки – ёлка,
автор ученица 9 класса Кондакова Марина.

Изделие связано крючком из
хлопчатобумажной нити.



Украшение ёлки – ангел,
автор ученица 9 класса Кондакова Марина.

Изделие связано крючком из
хлопчатобумажной нити.



Украшение ёлки – снеговик,
автор ученица 9 класса Кондакова Марина.
Изделие связано крючком из
хлопчатобумажной нити.



Искусственная ёлка





Вывод:

**Традиция празднования Нового года -
украшать живую елку – не ставит под угрозу
существование хвойных насаждений, если для
своих домов мы будем использовать
искусственные, вязаные ели и различные
новогодние композиции.**

**Участники акции:
члены кружка «Вязание»**



**Руководитель кружка
Артамонова Нина Николаевна**

