

Челябинский государственный университет  
Институт экономики отраслей бизнеса и администрирования  
Кафедра «Экономика отраслей и рынков»

**Предмет:  
«ГЕОЭКОНОМИКА»**

Преподаватель:  
Доктор экономических наук,  
Профессор кафедры экономики  
отраслей и рынков  
**КАЛЕДИН Сергей Викторович**


- <https://infourok.ru/user/kaledin-sergey-viktorovich/material>
- <http://www.famous-scientists.ru/15303/>

\*



# Тема 3

## Лекция: «МЕЖДУНАРОДНАЯ ЭКОНОМИЧЕСКАЯ ИНТЕГРАЦИЯ»



www.hebus.com



# Содержание:

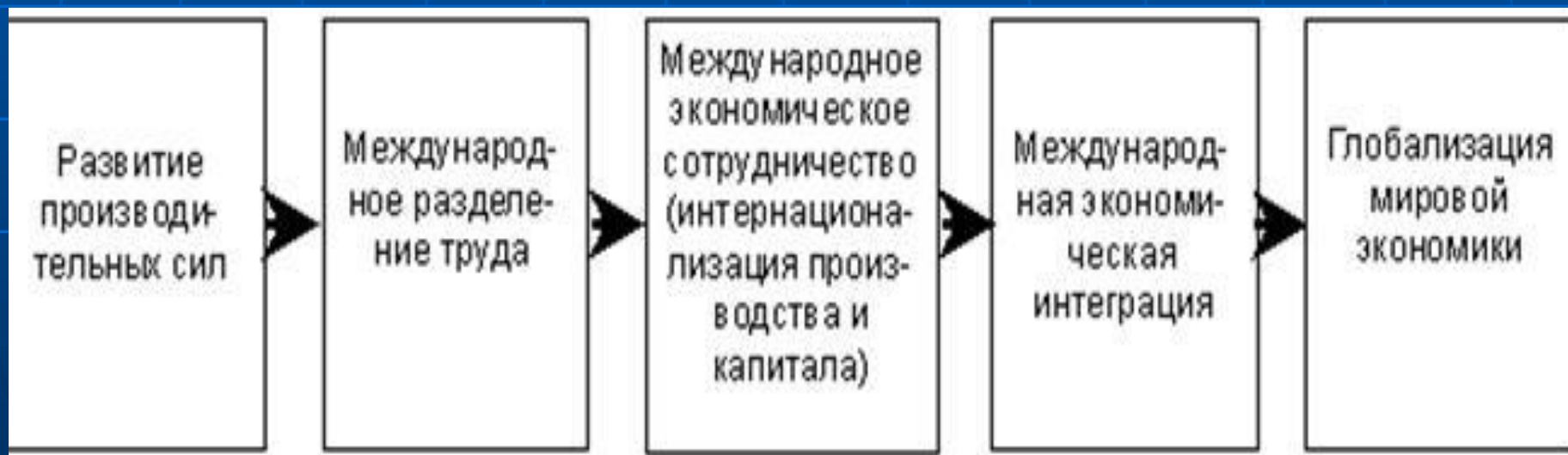
1. Понятие, основные признаки и условия развития интеграции
2. Формы и этапы интеграционных процессов
3. Последствия и эффекты интеграции для экономического развития стран-участниц
4. Современные интеграционные группировки
5. Европейский Союз
6. Украина в международных интеграционных процессах



# 1. ПОНЯТИЕ, ОСНОВНЫЕ ПРИЗНАКИ И УСЛОВИЯ РАЗВИТИЯ ИНТЕГРАЦИИ



Развитие и углубление МРТ делает объективно необходимым создание глубоких и устойчивых взаимосвязей между национальными хозяйствами.



**Международная экономическая интеграция** - это процесс хозяйственного и политического объединения стран на основе развития глубоких устойчивых взаимосвязей и разделения труда между национальными хозяйствами, взаимодействия их экономик на различных уровнях и в различных формах.



## **В настоящее время в мировой экономике действуют две тенденции.**

**С одной стороны**, усиливается целостность мирового хозяйства, его глобализация, что вызвано развитием экономических связей между странами, либерализацией торговли, созданием современных систем коммуникации и информации, мировых технических стандартов и норм.

**С другой стороны**, происходит экономическое сближение и взаимодействие стран на региональном уровне, формируются крупные региональные интеграционные структуры - развивающиеся в направлении создания относительно самостоятельных центров мирового хозяйства.



# Факторы, определяющие интеграционные процессы:

- глобализация хозяйственной жизни;
- углубление международного разделения труда;
- общемировая по своему характеру научно-техническая революция;
- повышение открытости национальных экономик.





# Признаки интеграции:

- устранение ограничений;
- взаимопроникновение производственных систем;
- согласование законодательств и стандартов;
- межгосударственные (наднациональные) органы;
- единая валюта;
- единая инфраструктура;
- единая внешнеторговая политика;
- согласование внутренней политики (экономической, социальной и т.д.).



# Условия создания интеграционных группировок:

1. Близость уровней экономического развития и степени рыночной зрелости экономик интегрирующихся стран.
2. Географическая близость интегрирующихся стран, наличие общей границы и исторически сложившихся экономических связей.
3. Общность экономических и иных проблем, стоящих перед странами в области развития, финансирования, регулирования экономики.



**4. Демонстрационный эффект.** В странах, создавших интеграционные объединения, обычно происходят положительные сдвиги (ускорение темпов экономического роста, снижение инфляции, рост занятости и т. д.), что оказывает определенное психологическое воздействие на другие страны.

**5. «Эффект домино».** После того, как большинство стран того или иного региона стали членами интеграционного объединения, остальные страны, оставшиеся за его пределами, испытывают некоторые трудности, связанные с переориентацией экономических связей стран, входящих в группировку, друг на друга.



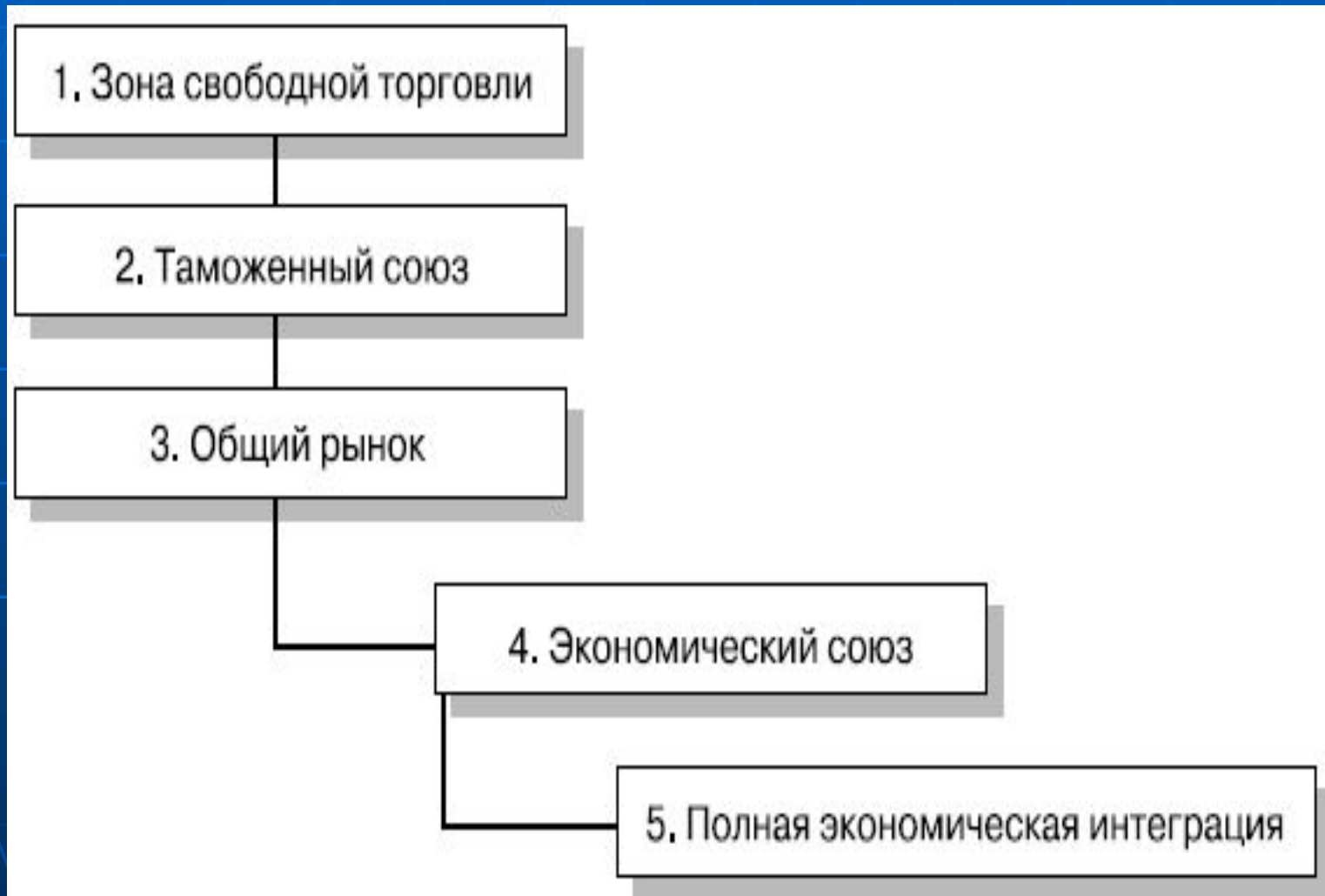
# Основные цели интеграции :

- 1.Использование преимуществ экономики масштаба.
- 2.Создание благоприятной внешнеполитической среды.
- 3.Решение задач торговой политики.
- 4.Содействие структурной перестройке экономики.
- 5.Поддержка молодых отраслей национальной промышленности.



## 2. ФОРМЫ И ЭТАПЫ ИНТЕГРАЦИОННЫХ ПРОЦЕССОВ





# Таблица 1. ЭТАПЫ РАЗВИТИЯ РЕГИОНАЛЬНОЙ ЭКОНОМИЧЕСКОЙ ИНТЕГРАЦИИ

Этапы	Сущность	Примеры
1. Зона свободной торговли	Отмена таможенных пошлин в торговле между странами – участниками интеграционной группировки	ЕЭС в 1958–1968 ЕАСТ с 1960 НАФТА с 1988 МЕРКОСУР с 1991
2. Таможенный союз	Унификация таможенных пошлин в отношении третьих стран	ЕЭС в 1968–1986 МЕРКОСУР с 1996
3. Общий рынок	Либерализация движения ресурсов (капиталов, рабочей силы и т.д.) между странами-участниками интеграционной группировки	ЕЭС в 1987–1992
4. Экономический союз	Координация и унификация внутриэкономической политики стран-участников, включая переход к единой валюте	ЕС с 1993
5. Политический союз *	Проведение единой внешней политики	Пока примеров нет



# Основные модели

## в мировых интеграционных процессах:

- **модели политико-экономической интеграции** (с учетом социальных аспектов): ЕС, Андская группа, Ассоциация государств Юго-Восточной Азии (АСЕАН) и др.;
- **модели торгово-экономического сотрудничества:** Европейская ассоциация свободной торговли (ЕАСТ), Североамериканская интеграция (НАФТА), Организация стран-экспортеров нефти (ОПЭК) и др.;
- **модели политических союзов и военных блоков:** Организация североатлантического договора (НАТО), Организация Африканского единства (ОАЕ) и др.





# Примеры международных интеграционных объединений:

- 1. Европейский Союз (ЕС).** Создан в 1992 году. В настоящее время в ЕС входит 28 государств: Австрия, Бельгия, Болгария, Великобритания, Венгрия, Германия, Греция, Дания, Ирландия, Испания, Италия, Кипр, Латвия, Литва, Люксембург, Мальта, Нидерланды, Польша, Португалия, Румыния, Словакия, Словения, Финляндия, Франция, Чехия, Хорватия, Швеция и Эстония.
- 2. Европейская Ассоциация свободной торговли – ЕАСТ.** Создана в 1960 году. Входят Исландия, Лихтенштейн, Норвегия, Швейцария.
- 3. Ассоциация государств Юго-Восточной Азии – АСЕАН.** Создана в 1967 году. В нее входят Индонезия, Малайзия, Сингапур, Таиланд, Филиппины, Бруней. С июля 1997 года приняты Бирма, Лаос и Камбоджа.
- 4. МЕРКОСУР** – общий рынок стран Южного конуса, создан в 1991 году странами Южной Америки. В эту организацию вошли Аргентина, Бразилия, Парагвай, Уругвай.
- 5. Североамериканская ассоциация свободной торговли – НАФТА.** Входят США, Мексика, Канада. Создана в 1992 году.



# 3. ПОСЛЕДСТВИЯ И ЭФФЕКТЫ ИНТЕГРАЦИИ ДЛЯ ЭКОНОМИЧЕСКОГО РАЗВИТИЯ СТРАН-УЧАСТНИЦ



# Эффекты интеграции:

## статические -

определяют экономические последствия международной интеграции, полученные **непосредственно** после осуществления мероприятий по консолидации экономик двух или нескольких стран.

## динамические -

оценивают экономические последствия международной интеграции **на перспективу**, проявляющиеся на более поздних стадиях функционирования таможенного союза.



## Преимущества экономической интеграции:

- увеличение размеров рынка - проявление эффекта масштаба производства;
- возрастает конкуренция между странами;
- происходит обеспечение лучших условий торговли;
- расширение торговли параллельно с улучшением инфраструктуры;
- распространение новейших технологий.



## Отрицательные последствия экономической интеграции:

- происходит отток ресурсов (факторов производства) из более отсталых стран в пользу более сильных государств-участников группировки;
- олигопольный сговор между ТНК стран-участниц, который способствует повышению цен на товары;
- эффект потерь от увеличения масштабов производства.



# 4. СОВРЕМЕННЫЕ ИНТЕГРАЦИОННЫЕ ГРУППИРОВКИ



Североамериканское соглашение о свободной торговле (НАФТА, англ. North American Free Trade Agreement, NAFTA) - соглашение о свободной торговле между **Канадой, США и Мексикой**, основывающееся на модели Европейского Сообщества (Европейского союза). Соглашение НАФТА вступило в силу 1 января 1994. Основной целью НАФТА явилось снятие барьеров на торговлю товарами между странами-участницами. Так, **за период 1993–2000 гг.** взаимный товарооборот США и Канады увеличился со **197 млрд. долл.** до **408 млрд. долл.**, товарооборот между **США и Мексикой** – с **80,5 млрд. долл.** до **247,6 млрд.** Заметно вырос объем прямых американских инвестиций в Канаде и Мексике, экспорт услуг из США (особенно финансовых). **Снизился уровень нелегальной иммиграции.** Американские компании получили преимущества перед зарубежными конкурентами в «обслуживании» канадского и мексиканского рынков.



МЕРКОСУР - общий рынок стран Южной Америки. МЕРКОСУР объединяет **250 млн. человек** и **более 75% совокупного ВВП континента**. В него входят **Аргентина, Бразилия, Парагвай, Уругвай и Венесуэла** (с июля 2006 начата процедура вступления, между тем до настоящего времени парламенты не всех членов союза дали свое согласие на принятие Венесуэлы в члены), а в качестве ассоциированных членов - **Чили, Боливия, Колумбия, Эквадор и Перу**.





Европейская ассоциация свободной торговли (ЕАСТ, англ. European Free Trade Association, EFTA) была создана в 1960 году с целью создания зоны свободной торговли, первоначальными членами были Великобритания, Дания, Норвегия, Швеция, Австрия, Швейцария и Португалия. Финляндия стала ассоциированным членом в 1961 (в 1986 году стала полноправным членом), а Исландия вошла в состав ЕАСТ в 1970 году. Лихтенштейн присоединился в 1991 году. Великобритания (1972), Дания (1972), Португалия (1986), Финляндия (1995), Австрия (1995), и Швеция (1995) вышли из ЕАСТ и стали членами ЕС. Сегодня только Исландия, Норвегия, Швейцария и Лихтенштейн остаются членами ЕАСТ.



Ассоциация стран Юго-Восточной Азии (англ. Association of SouthEast Asian Nations) – политическая, экономическая и культурная региональная межправительственная организация стран, расположенных в Юго-Восточной Азии. АСЕАН была образована **9 августа 1967 г.** в Бангкоке вместе с подписанием «Декларации АСЕАН». Непосредственно образующими государствами являлись Индонезия, Малайзия, Сингапур, Таиланд и Филиппины. Позже присоединились Бруней-Даруссалам, Вьетнам, Лаос и Мьянма, Камбоджа. На данный момент, статус наблюдателя имеет Папуа-Новая Гвинея. В 2002 году заявку на получение статуса наблюдателя подал Восточный Тимор. Население стран-членов АСЕАН составляет **около 500 млн человек**, общая площадь **4,5 млн. км<sup>2</sup>**, их **совокупный ВВП** достигает **около 737 млрд. долларов США**.





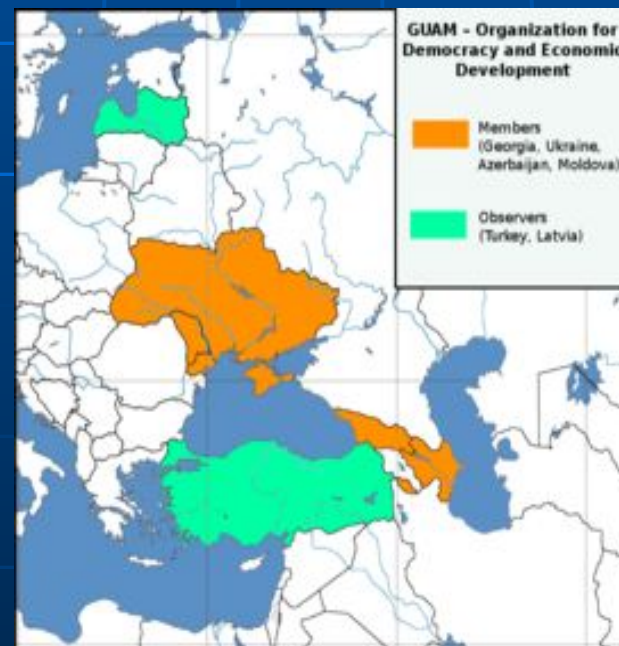

**Таможенный союз в рамках Евразийского экономического сообщества** — форма торгово-экономической интеграции Белоруссии, Казахстана и России.

По расчётам учёных Института народнохозяйственного прогнозирования РАН, создание Таможенного союза Белоруссии, Казахстана и России позволит стимулировать экономическое развитие и может дать дополнительно до 15 % роста ВВП стран-участниц к 2018 году.

Современные интеграционные процессы проявляются в создании часто неформальных объединений таких, как **межгосударственный форум Азиатско-тихоокеанское экономическое сотрудничество (АТЭС)**, **группа из пяти быстрорастущих экономик мира БРИКС (новые центры роста)**, **межрегиональная Организация за демократию и экономическое развитие (ГУАМ)**, **Шанхайская организация сотрудничества (ШОС)** и др.



Организация за демократию и экономическое развитие - ГУАМ - региональная организация, созданная в 1997 году (хартия организации подписана в 2001 году, устав - в 2006 году) республиками - Грузией, Украиной, Азербайджаном и Молдавией (с 1999 по 2005 в организацию также входил Узбекистан). Название организации сложилось из первых букв названий входящих в него стран. До выхода Узбекистана из организации именовалась ГУУАМ.



Азиатско-Тихоокеанское экономическое сотрудничество (АТЭС) (7 ноября 1989 г.) - форум 21 страны Азиатско-Тихоокеанского региона для сотрудничества в области региональной торговли и облегчения и либерализации капиталовложений. Целью АТЭС является **повышение экономического роста и процветания в регионе и укрепление азиатско-тихоокеанского сообщества**.

В группировку вошли Австралия, Бруней, Канада, Индонезия, Япония, Республика Корея, Малайзия, Новая Зеландия, Филиппины, Сингапур, Таиланд, США, Гонконг, Китайская Народная Республика, Мексика, Папуа - Новая Гвинея, Чили, Перу, Россия, Вьетнам.

В странах-членах проживает **около 40 % мирового населения**, на них приходится приблизительно **54 % ВВП** и **44 % мировой торговли**.



## Asia-Pacific Economic Cooperation



## Шанхайская организация сотрудничества (ШОС)

региональная международная организация, основанная в 2001 году лидерами **Китая, России, Казахстана, Таджикистана, Киргизии и Узбекистана**. За исключением Узбекистана, остальные страны являлись участницами «**Шанхайской пятёрки**», основанной в результате подписания в 1996-1997 гг. между Казахстаном, Киргизией, Китаем, Россией и Таджикистаном соглашений об укреплении доверия в военной области и о взаимном сокращении вооружённых сил в районе границы.

Общая территория входящих в ШОС стран составляет **30 млн км<sup>2</sup>**, то есть 60 % территории Евразии. Общая численность населения стран ШОС равна **1 млрд. 455 млн человек** (2007 год) (четвёртая часть населения планеты).

**ШОС не является военным блоком** (как, например, НАТО) или открытым регулярным совещанием по безопасности (как, например, АСЕАН), а занимает промежуточную позицию. **Главными задачами организации** провозглашены укрепление стабильности и безопасности на широком пространстве, объединяющем государства-участников, борьба с терроризмом, сепаратизмом, экстремизмом, развитие экономического сотрудничества, энергетического партнерства, научного и культурного взаимодействия.

\*



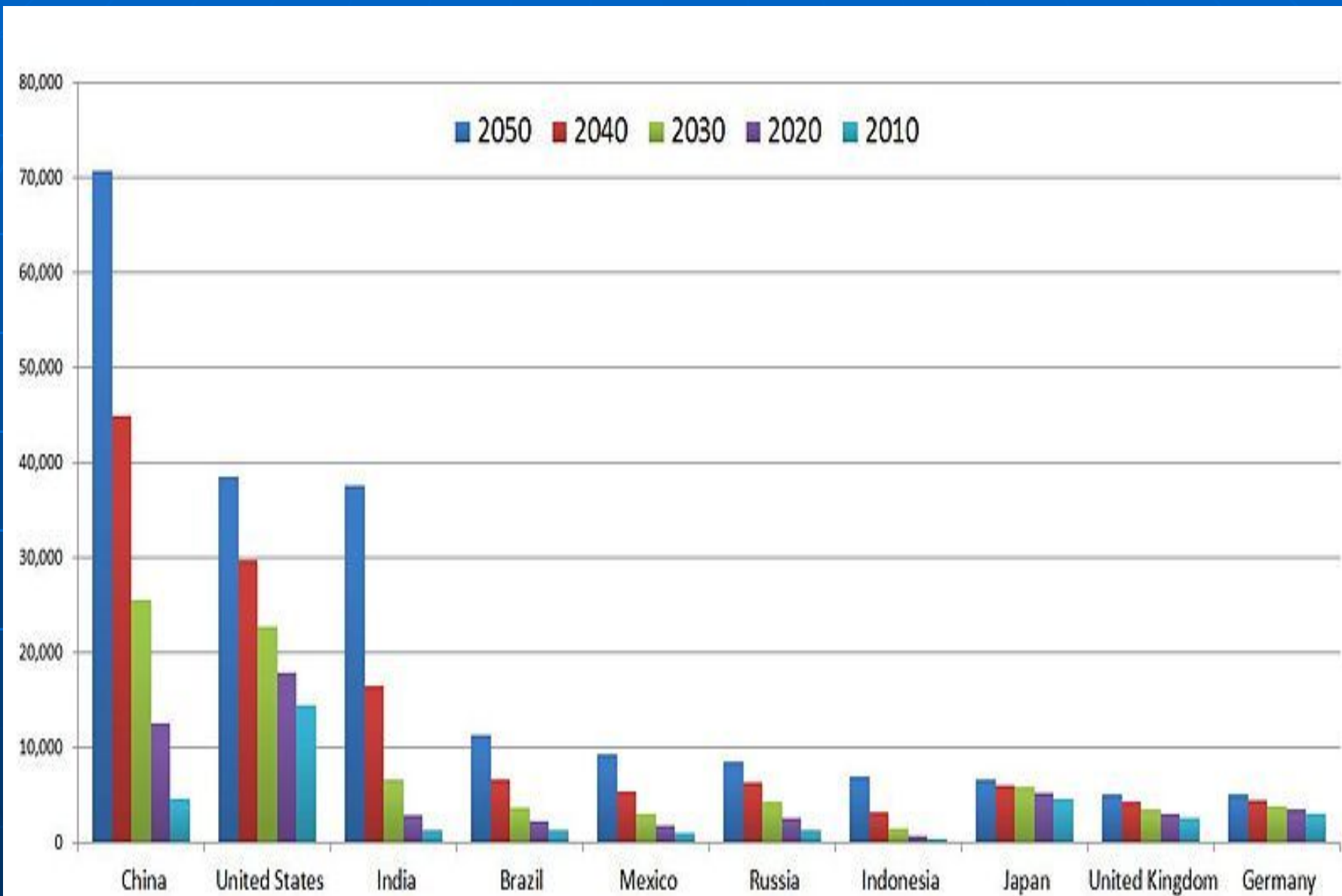
БРИКС (англ. BRICS) - группа из пяти быстроразвивающихся стран: Бразилия, Россия, Индия, Китай, Южно-Африканская Республика. До 2011 года по отношению к организации использовалась аббревиатура БРИК. В связи с присоединением ЮАР к БРИК 18 февраля 2011 года, с этого времени группа стала носить название BRICS.

Выгодное положение этим странам обеспечивает наличие большого количества важных для мировой экономики ресурсов.

На долю входящих в БРИК стран приходится **26 % суши в мире**, **42% населения** и **14,6 % мирового ВВП**.







Рис\*. 1. Десятка крупнейших экономик мира к 2050, по номинальному ВВП (миллиардов долл.), по версии Goldman Sachs.



Важное место в процессе хозяйственного сближения также занимают ассоциации стран - производителей и экспортеров сырья, среди которых особое место занимает Организация производителей и экспортеров нефти (ОПЕК), а также свободные экономические зоны (СЭЗ).



Ассоциации стран-производителей создавались развивающимися странами с целью противостояния мощным ТНК которые проводили политику низких цен на сырье. Право на их образование было подтверждено резолюциями Генеральной Ассамблеи ООН.

Свободные экономические зоны создаются в государствах, входящих в различные региональные экономические объединения.

Наиболее характерная черта этих зон - практическое отсутствие каких-либо ограничений на деятельность иностранного капитала, и прежде всего, на перевод прибылей и капитала. Свободные экономические зоны в наибольшей степени отвечают потребностям ТНК, поскольку принимающая страна обычно обеспечивает инфраструктуру и начальную подготовку рабочей силы.



# 5. ЕВРОПЕЙСКИЙ СОЮЗ



Нацеленный на региональную интеграцию, Союз был юридически закреплён **Маастрихтским договором в 1993 году** на принципах Европейских сообществ. С пятьюстами миллионами жителей доля ЕС как целого в **мировом валовом внутреннем** продукте составляла в 2012 году **около 23 % (16,6 трлн \$)** по номинальному значению и **около 19 % (16,1 трлн \$)** - по паритету покупательной способности. Союз - крупнейший экспортёр и самый большой импортёр товаров и услуг, а также важнейший торговый партнёр нескольких крупных стран, таких как, например, Китай и Индия. **Уровень безработицы** в апреле 2010-го составлял **9,7 %**, в то время как **уровень инвестиций** составлял **18,4 % от ВВП**, инфляция - **1,5 %**, дефицит государственного бюджета - **(-0,2%)**. Уровень дохода на душу населения варьируется от государства к государству и находится в диапазоне **от 7 до 38 тыс. \$**



# Вопросы к семинару :

1. Сущность, предпосылки, цели международной экономической интеграции
2. Формы и этапы международной экономической интеграции
3. Экономические эффекты и последствия интеграции для стран-участниц
4. Современные интеграционные группировки
5. Теории международной экономической интеграции
6. Европейский союз
- 7.\* Украина в интеграционных процессах



