


Презентационный урок
по обществознанию

5 класс

МИНИ-ТУРНИР ЗНАТОКОВ СЕМЬИ

*Подготовила: Попова Наталья Николаевна
учитель истории и обществознания
МБОУ СОШ №8 имени Сибирцева
А. Н. г. Сургута
ХМАО - Югра*



*В семейном кругу мы с вами растем
Основа основ – родительский дом.
В семейном кругу все корни твои,
И в жизнь тыходишь из семьи.
В семейном кругу мы жизнь создаем,
Основа основ – родительский дом.*

ПЛАН:

- 1.РАЗМИНКА**
- 2.ЗАПОЛНИТЕ ТАБЛИЦУ**
- 3.УГАДАЙТЕ ВРЕМЕННОЙ ПЕРИОД**
- 4.РАЗГАДАЙТЕ КРОССВОРД**
- 5.ПРИМИТЕ РЕШЕНИЕ**
- 6.ПОДВЕДЕНИЕ ИТОГОВ**

ОЦЕНОЧНЫЙ ЛИСТ

№	Фамилия, имя учащегося	Этапы урока					
		1	2	3	4	5	6
1							
2							
3							
4							
5							
6							
7							
		Выставляются оценки по каждому этапу					

РАЗМИНКА

ОТГАДАЙ ПОСЛОВИЦУ:

1. На что и клад,

2. Вся семья
вместе,

3. Ссора в
своей семье

1. так и душа на
месте

2. до первого
взгляда

3. коли в семье
лад



РАЗМИНКА

ОТГАДАЙ ПОСЛОВИЦУ:

1. В своей семье

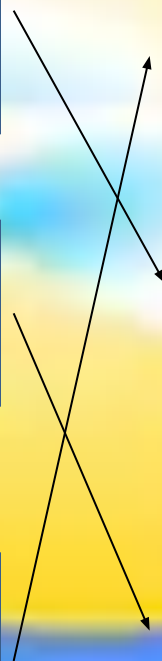
2. Русский
человек

3. Замуж
выходи

1. в оба гляди

2. всяк сам
большой

3. без семьи не
живет



ОЦЕНОЧНЫЙ ЛИСТ

№	Фамилия, имя учащегося	Этапы урока					
		1	2	3	4	5	6
1							
2							
3							
4							
5							
6							
7							
		Выставляются оценки по каждому этапу					

ПЛАН:

- 1.РАЗМИНКА**
- 2.ЗАПОЛНИТЕ ТАБЛИЦУ**
- 3.УГАДАЙТЕ ВРЕМЕННОЙ ПЕРИОД**
- 4.РАЗГАДАЙТЕ КРОССВОРД**
- 5.ПРИМИТЕ РЕШЕНИЕ**
- 6.ПОДВЕДЕНИЕ ИТОГОВ**

ЗАПОЛНИТЕ ТАБЛИЦУ

ВОЗРАСТ	ЧЕМУ УЧИТСЯ РЕБЕНОК
От рождения до 3 лет	
От 3 до 6 лет	
От 6 до 12 лет	

ЗАПОЛНИТЕ ТАБЛИЦУ

ВОЗРАСТ	ЧЕМУ УЧИТСЯ РЕБЕНОК
От рождения до 3 лет	Говорить, самостоятельно питаться и передвигаться
От 3 до 6 лет	
От 6 до 12 лет	

ЗАПОЛНИ ТАБЛИЦУ

ВОЗРАСТ	ЧЕМУ УЧИТСЯ РЕБЕНОК
От рождения до 3 лет	<i>Говорить, самостоятельно питаться и передвигаться</i>
От 3 до 6 лет	<i>Развивать личность и познавательные процессы</i>
От 6 до 12 лет	

ЗАПОЛНИТЕ ТАБЛИЦУ

ВОЗРАСТ	ЧЕМУ УЧИТСЯ РЕБЕНОК
От рождения до 3 лет	<i>Говорить, самостоятельно питаться и передвигаться</i>
От 3 до 6 лет	<i>Развивать личность и познавательные процессы</i>
От 6 до 12 лет	<i>Общению в обществе и школьным наукам</i>

ОЦЕНОЧНЫЙ ЛИСТ

№	Фамилия, имя учащегося	Этапы урока					
		1	2	3	4	5	6
1							
2							
3							
4							
5							
6							
7							
		Выставляются оценки по каждому этапу					

ПЛАН:

1.РАЗМИНКА

2.ЗАПОЛНИТЕ ТАБЛИЦУ

**3.УГАДАЙТЕ ВРЕМЕННОЙ
ПЕРИОД**

**4.РАЗГАДАЙТЕ
КРОССВОРД**

5.ПРИМИТЕ РЕШЕНИЕ

6.ПОДВЕДЕНИЕ ИТОГОВ

УГАДАЙТЕ ВРЕМЕННОЙ ПЕРИОД

I группа - уничтожали физически слабых младенцев (приносят несчастье семье)

II группа – освобождались от детей в период засухи, голода и недоедания.

III группа - побои являются причиной высокой смертности детей

УГАДАЙТЕ ВРЕМЕННОЙ ПЕРИОД

**I группа – ДРЕВНИЙ МИР –
ГРЕЦИЯ-СПАРТА**

II группа – ПЕРВОБЫТНОСТЬ

III группа - СРЕДНЕВЕКОВЬЕ

ОЦЕНОЧНЫЙ ЛИСТ

№	Фамилия, имя учащегося	Этапы урока					
		1	2	3	4	5	6
1							
2							
3							
4							
5							
6							
7							
		Выставляются оценки по каждому этапу					

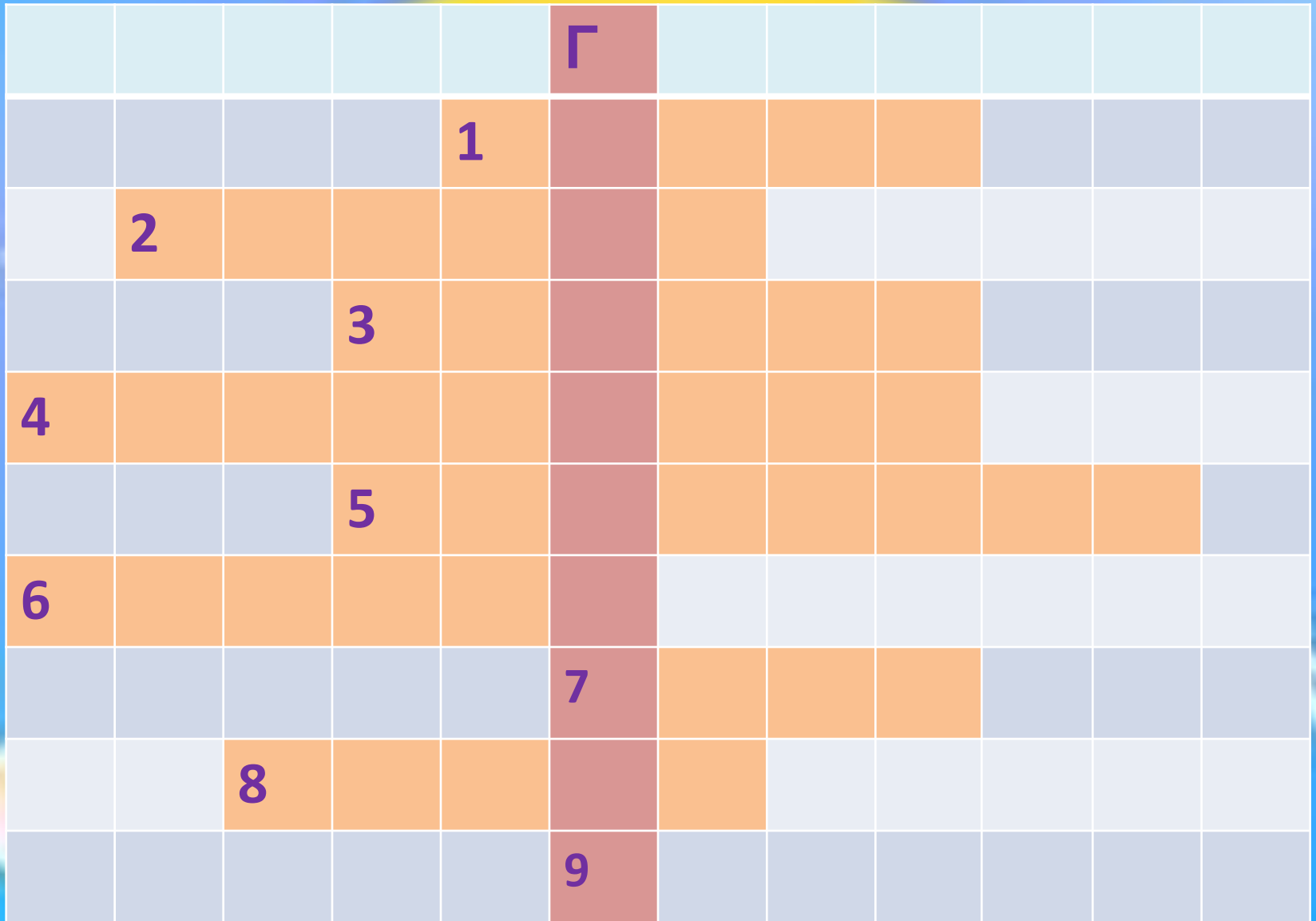
Буратино потянулся,
Раз нагнулся, два нагнулся.
Руки в стороны развёл,
Ключик видимо нашёл,
Чтобы ключик тот достать,
Надо на носочки встать.



ПЛАН:

- 1.РАЗМИНКА**
- 2.ЗАПОЛНИТЕ ТАБЛИЦУ**
- 3.УГАДАЙТЕ ВРЕМЕННОЙ ПЕРИОД**
- 4.РАЗГАДАЙТЕ КРОССВОРД**
- 5.ПРИМИТЕ РЕШЕНИЕ**
- 6.ПОДВЕДЕНИЕ ИТОГОВ**

РАЗГАДАЙТЕ КРОССВОРД



РАЗГАДАЙТЕ КРОССВОРД

					Г							
				1 С	Е	М	Ь	Я				
	2 Р	О	Д	И	Н	А						
			3 П	Р	Е	Д	О	К				
4 Б	И	О	Г	Р	А	Ф	И	Я				
			5 Р	Е	Л	И	К	В	И	Я		
6 Д	Е	Р	Е	В	О							
					7 Г	Е	Р	Б				
		8 А	Р	Х	И	В						
					9 Я							

ОЦЕНОЧНЫЙ ЛИСТ

№	Фамилия, имя учащегося	Этапы урока					
		1	2	3	4	5	6
1							
2							
3							
4							
5							
6							
7							
		Выставляются оценки по каждому этапу					

ПЛАН:

- 1.РАЗМИНКА**
- 2.ЗАПОЛНИТЕ ТАБЛИЦУ**
- 3.УГАДАЙТЕ ВРЕМЕННОЙ ПЕРИОД**
- 4.РАЗГАДАЙТЕ КРОССВОРД**
- 5.ПРИМИТЕ РЕШЕНИЕ**
- 6.ПОДВЕДЕНИЕ ИТОГОВ**

ПРИМИТЕ РЕШЕНИЕ

П
Р
И
Ч
И
Н
Ы

СИТУАЦИЯ:

Катя без разрешения родителей принесла домой щенка. Мама запретила его оставить, а Кате очень этого хотелось...

СИТУАЦИЯ:

Костя получил в четверти «3» по русскому языку. Родители расстроились и решили не покупать ему новые компьютерные игры.

СИТУАЦИЯ:

Мама попросила Аню купить после школы хлеба к ужну. Но Аня забыла это сделать, и за ужином выяснилось, что хлеба нет

П
Р
А
В
И
Л
Ь
Н
Ы
Й
В
Ы
Х
О
Д

ОЦЕНОЧНЫЙ ЛИСТ

№	Фамилия, имя учащегося	Этапы урока					
		1	2	3	4	5	6
1							
2							
3							
4							
5							
6							
7							
		Выставляются оценки по каждому этапу					

СИНКВЕЙН

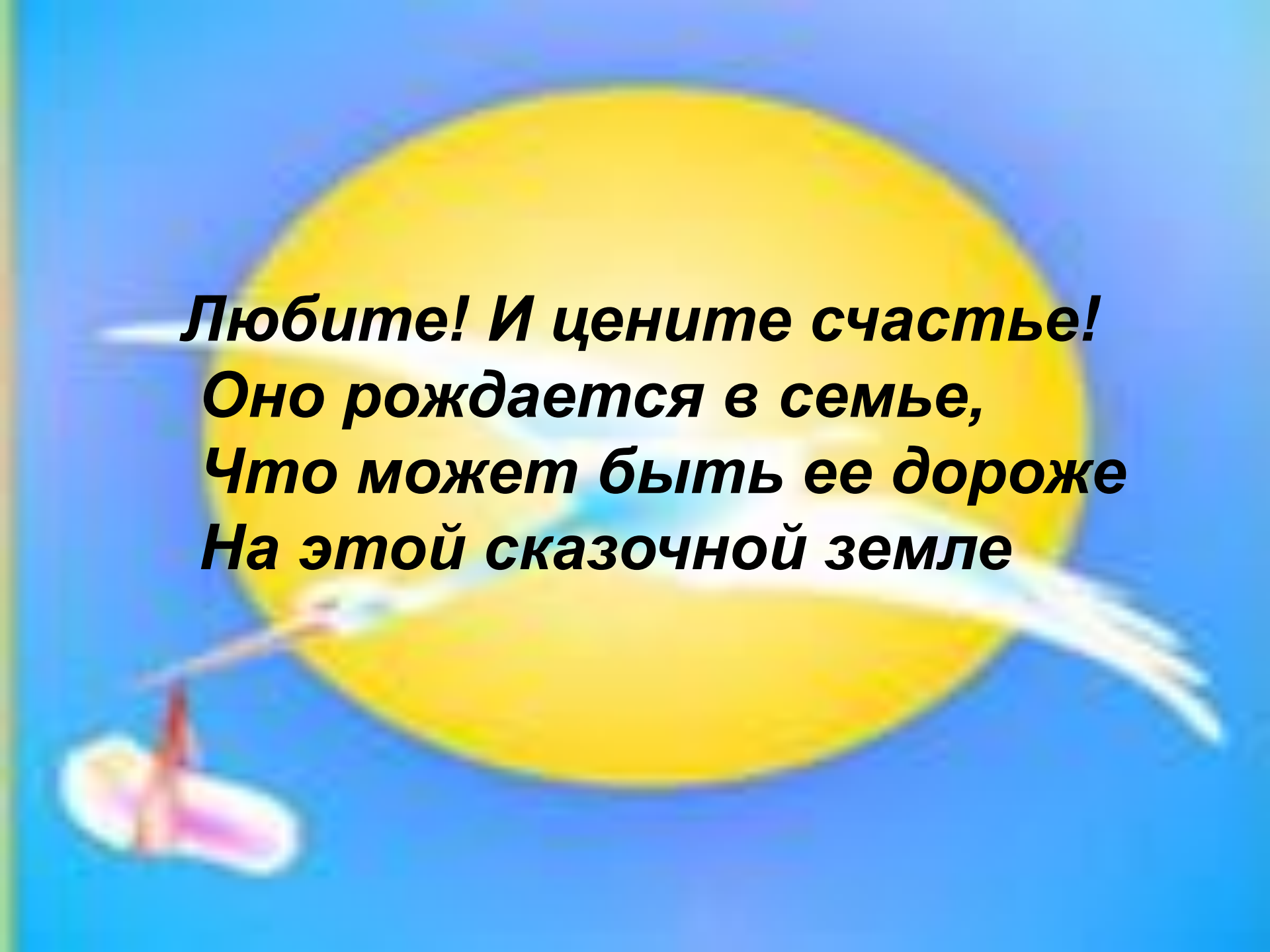
1. СЕМЬЯ

2. (2 прилагательных)

3. (3 глагола)

4. (предложение - не более 5 слов)

5. (ваше отношение к слову в первой строке)



***Любите! И цените счастье!
Оно рождается в семье,
Что может быть ее дороже
На этой сказочной земле***

A large, bright yellow sun with rays is the central focus of the image. The background is a clear blue sky. In the lower-left corner, a small white airplane with a red tail is flying towards the right. The text is overlaid on the sun and sky.

БОЛЬШОЕ СПАСИБО!

***С ВАМИ БЫЛО
ПРИЯТНО РАБОТАТЬ!***

УДАЧИ ВСЕМ!!!