





**Тема занятия:**  
**«Ответственность  
родителей  
за противоправные действия детей.  
Система безопасности  
дорожного движения в РФ.»**

*Ф.И.О.: Юдина Людмила Павловна  
Должность: учитель обществознания*



## ЗАДАЧИ:


- ❖ формирование осознанного отношения к вопросам личной безопасности и безопасности окружающих;
- ❖ формирование готовности к сотрудничеству по профилактике детского дорожно-транспортного травматизма;
- ❖ ознакомление(изучение) с законодательной базой в области системы безопасности дорожного движения, правилами и памятками, способствующими наиболее эффективному усвоению ПДД;
- ❖ выработка практических навыков безопасного поведения, необходимых участникам дорожного движения;
- ❖ побуждение к ответственности за несоблюдение правил дорожного движения.




# Законодательная база для проведения мероприятий по усилению безопасности дорожного движения

- Конституция Российской Федерации (с уч. изм. от 5 февраля 2014 г. № 2-ФКЗ и 21 июля 2014 г. № 11-ФКЗ).
- Федеральный закон от 10 декабря 1995 года № 196-ФЗ «О безопасности дорожного движения».
- Кодекс Российской Федерации об административных правонарушениях от 30 декабря 2001 г. № 195-ФЗ .
- Указ Президента Российской Федерации от 12 мая 2009 г. № 537 «О Стратегии национальной безопасности Российской Федерации до 2020 года».
- Постановление Правительства РФ от 3 октября 2013 г. № 864 “О федеральной целевой программе «Повышение безопасности дорожного движения в 2013–2020 годах”.

# Мероприятия, повышающие уровень безопасности дорожного движения несовершеннолетних:



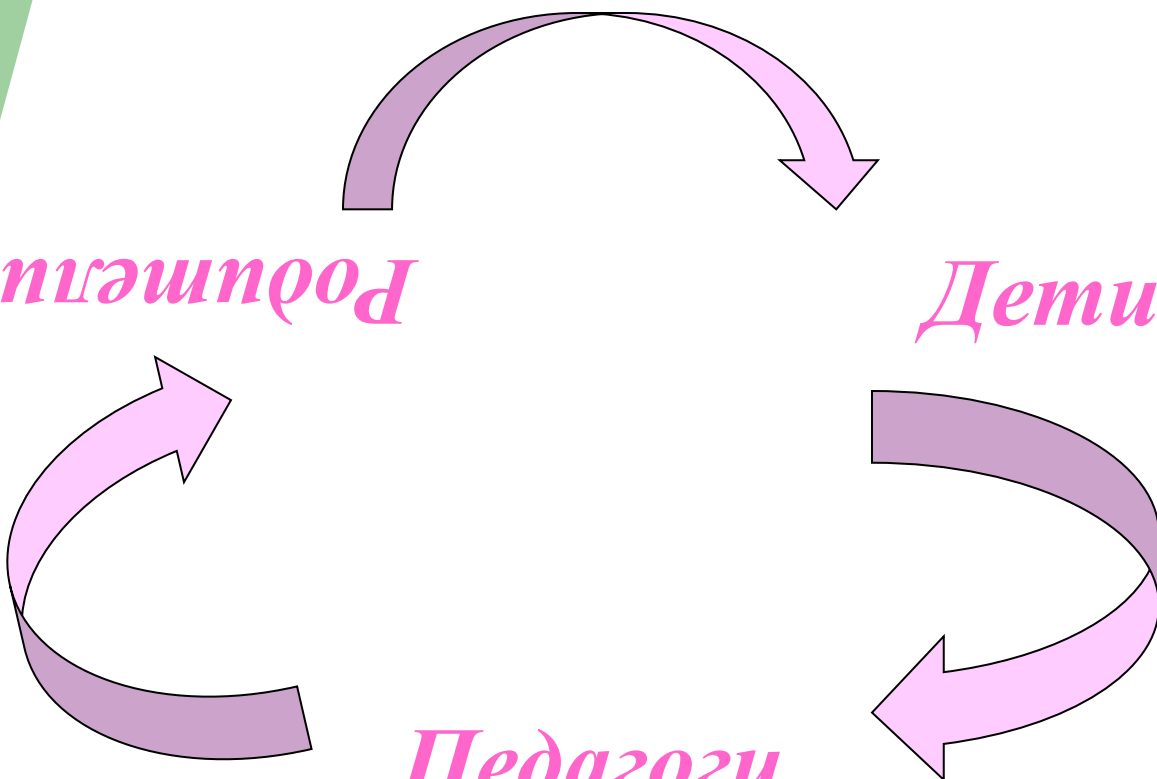
- ❑ Обучение детей безопасному участию в дорожном движении. С привлечением к участию в воспитании не только педагогов, но и юристов, и психологов;
- ❑ повышение внимательности водителей при движении вблизи детских учреждений, площадок, соблюдение правила дорожного движения;
- ❑ использование ремней безопасности для пассажиров и детских удерживающих устройств;
- ❑ проявление заботы и внимательности взрослых к детям, находящимся возле проезжей части: остановить ребёнка, нарушающего Правила дорожного движения;
- ❑ использование специальных светоотражателей с наступлением сумерек, что поможет водителям своевременно заметить пешехода на дороге и избежать трагедии и др.




*Родители*


*Дети*

*Педагоги*






**НЕЛЬЗЯ ЗАБЫВАТЬ ОБ ОТВЕТСТВЕННОСТИ ЗА  
СВОИХ НЕСОВЕРШЕННОЛЕТНИХ ДЕТЕЙ,  
ИЗ-ЗА НЕОСТОРОЖНОГО ПОВЕДЕНИЯ  
КОТОРЫХ, А ПОРОЙ И ВПОЛНЕ  
СОЗНАТЕЛЬНОГО НАРУШЕНИЯ ПРАВИЛ  
ДОРОЖНОГО ДВИЖЕНИЯ, МОЖЕТ ПРОИЗОЙТИ  
ДОРОЖНО-ТРАНСПОРТНОЕ ПРОИСШЕСТВИЕ.**



# Конституция РФ

## Статья 60.

Гражданин Российской Федерации  
может самостоятельно осуществлять в полном объеме  
свои права и обязанности с 18 лет.



# Семейный кодекс РФ

## Статья 63. Права и обязанности родителей по воспитанию и образованию детей

1. Родители имеют право и обязаны воспитывать своих детей.

Родители несут ответственность за воспитание и развитие своих детей. Они обязаны заботиться о здоровье, физическом, психическом, духовном и нравственном развитии своих детей.

## Кодекс РФ


## об административных правонарушениях

### Статья 5.35. Неисполнение родителями или иными законными представителями несовершеннолетних обязанностей по содержанию и воспитанию несовершеннолетних

1. Неисполнение или ненадлежащее исполнение родителями или иными законными представителями несовершеннолетних обязанностей по содержанию, воспитанию, обучению, защите прав и интересов несовершеннолетних -

влечет предупреждение или наложение административного штрафа в размере от ста до пятисот рублей.





# Гражданский кодекс РФ

## Статья 1073. Ответственность за вред, причиненный несовершеннолетними в возрасте до четырнадцати лет


1. За вред, причиненный несовершеннолетним, не достигшим четырнадцати лет (малолетним), отвечают его родители (усыновители) или опекуны, если не докажут, что вред возник не по их вине.

## Статья 1074. Ответственность за вред, причиненный несовершеннолетними в возрасте от четырнадцати до восемнадцати лет

1. Несовершеннолетние в возрасте от четырнадцати до восемнадцати лет самостоятельно несут ответственность за причиненный вред на общих основаниях.
2. В случае, когда у несовершеннолетнего в возрасте от четырнадцати до восемнадцати лет нет доходов или иного имущества, достаточных для возмещения вреда, вред должен быть возмещен полностью или в недостающей части его родителями (усыновителями) или попечителем, если они не докажут, что вред возник не по их вине.



**ТАКИМ ОБРАЗОМ, ЕСЛИ ПО ВИНЕ РЕБЕНКА  
СОВЕРШЕНО ДОРОЖНО-ТРАНСПОРТНОЕ  
ПРОИСШЕСТВИЕ, В КОТОРОМ ПОСТРАДАЛИ  
ЛЮДИ И РАЗБИТ АВТОМОБИЛЬ, ТО ОТВЕЧАТЬ  
ПО ЗАКОНУ ПРИДЕТСЯ ЕГО РОДИТЕЛЯМ!**



# Причины детского дорожно-транспортного травматизма:


- Переход дороги в неустановленном месте, перед близко идущим транспортом.
- Игры на проезжей части.
- Невнимание к сигналам регулирования движением.
- Выход на проезжую часть из-за стоящих машин, сооружений, зелёных насаждений и других препятствий.
- Неправильный выбор места перехода дороги при высадке из маршрутного транспорта.
- Незнание правил перехода перекрёстка.
- Хождение по проезжей части при наличии тротуара.
- Езда на велосипеде по проезжей части, когда нет 14 лет.
- Езда на роликах и самокатах по проезжей части.




# Причины детского дорожно-транспортного травматизма:

## Психологические причины:

- Бегство от опасности в потоке движущегося транспорта.
- Неумение детей наблюдать.
- Невнимательность.
- Неразвитое чувство опасности.
- Недостаточный надзор взрослых за поведением детей.




## *Рекомендации по профилактике детского дорожно-транспортного травматизма*



### При выходе из дома:


- ❑ если у подъезда дома возможно движение транспортных средств, сразу обратите на это внимание и вместе посмотрите, не приближается ли к вам автомобиль, мотоцикл, мопед, велосипед;
- ❑ если у подъезда стоят транспортные средства или растут деревья, закрывающие обзор, приостановите свое движение и оглянитесь – нет ли за препятствием опасности.

## *Рекомендации по профилактике детского дорожно-транспортного травматизма*



### При движении по тротуару:


- придерживайтесь правой стороны тротуара;
- не видите ребенка по краю тротуара: взрослый должен находиться со стороны проезжей части;
- маленький ребенок должен идти рядом со взрослым, крепко держась за руку;
- приучите ребенка идти по тротуару, внимательно наблюдать за выездом со двора или с территории предприятия;
- разъясните детям, что забрасывание проезжей части (камнями, стеклом) и повреждение дорожных знаков могут привести к несчастному случаю;
- не приучайте детей выходить на проезжую часть; коляски и санки с детьми возите только по тротуару;
- при движении группы ребят учите их идти в паре, выполняя все указания взрослых, сопровождающих детей.



## *Рекомендации по профилактике детского дорожно-транспортного травматизма*

### При переходе проезжей части:

- ❑ остановитесь, осмотрите проезжую часть;
- ❑ подчеркивайте свои действия: остановка для осмотра дороги, поворот головы для осмотра дороги, остановка для пропуска автомобилей;
- ❑ идите только на зеленый сигнал светофора ;
- ❑ выходя на проезжую часть, прекращайте разговоры; ребенок должен усвоить, что при переходе дороги разговоры излишни;
- ❑ не спешите и не бегите; переходите дорогу всегда размеренным шагом;
- ❑ не переходите дорогу наискосок, идете строго поперек улицы. Это делается для лучшего наблюдения за автотранспортными средствами.




## *Рекомендации по профилактике детского дорожно-транспортного травматизма*

### При переходе проезжей части:

- ❑ не выходите на проезжую часть из-за транспортного средства или из-за кустов, не осмотрев предварительно улицу, приучите ребенка делать так же;
- ❑ не торопитесь перейти дорогу, если на другой стороне вы увидели друзей, родственников, знакомых, нужный автобус или троллейбус. Не спешите и не бегите к ним- это опасно;
- ❑ при переходе проезжей части по нерегулируемому переходу в группе людей учите ребенка внимательно следить за началом движения транспорта, не подражайте поведению спутников, не наблюдая за движением транспорта.






## *Рекомендации по профилактике детского дорожно-транспортного травматизма*

### При посадке и высадке из общественного транспорта:

- ❑ Взрослый выходит впереди ребенка; маленький ребенок может упасть, ребенок постарше может выбежать из-за стоящего транспорта на проезжую часть;
- ❑ подходите для посадки к двери транспортного средства только после полной его остановки, можете оступиться и попасть под колеса;
- ❑ не садитесь в общественный транспорт (троллейбус, автобус) в последний момент при его отправлении (может прижать дверьми). Особую опасность представляет передняя дверь, так как можно попасть под колеса транспортного средства.

### При ожидании общественного транспорта:


- ❑ стойте только на посадочных площадках, а при их отсутствии – на тротуаре или обочине.



## *Рекомендации по профилактике детского дорожно-транспортного травматизма*

### При движении автомобиля:

- ❑ не разрешайте ребенку во время движения сидеть рядом с водителем, стоять на заднем сиденье: при столкновении или внезапной остановке он может удариться о переднюю панель или стекло, перелететь через спинку сиденья;
- ❑ согласно ПДД перевозка детей до 12-летнего возраста в транспортных средствах, оборудованных ремнями безопасности, должна осуществляться с использованием специальных детских удерживающих устройств, соответствующих весу и росту ребенка, или иных средств, а на переднем сиденье легкового автомобиля – только с использованием специальных детских удерживающих устройств;
- ❑ ребенок должен быть приучен к тому, что первым из автомобиля выходит взрослый человек.





## *Рекомендации по профилактике детского дорожно-транспортного травматизма*

### При поездке в общественном транспорте:

- крепко держитесь за поручни, чтобы при торможении не получить травму от удара;
  
- ВХОДИТЬ в любой вид транспорта и ВЫХОДИТЬ из него МОЖНО ТОЛЬКО ТОГДА, КОГДА ОН СТОИТ.



**«ДОРОЖНАЯ ЛОВУШКА».**  
**НАБЛЮДАЙТЕ ЗА ДОРОЖНОЙ ОБСТАНОВКОЙ!**






# «ДОРОЖНАЯ ЛОВУШКА».

МЕДЛЕННО ПРИБЛИЖАЮЩАЯСЯ МАШИНА  
МОЖЕТ СКРЫВАТЬ ЗА СОБОЙ ОПАСНОСТЬ.










**«ДОРОЖНАЯ ЛОВУШКА».  
ОСТАНОВКА – МЕСТО,  
ГДЕ ДЕТИ ЧАЩЕ ВСЕГО ПОПАДАЮТ ПОД МАШИНУ.**




**«ДОРОЖНАЯ ЛОВУШКА».  
ПЕРЕХОДИТЕ ПРОЕЗЖУЮ ЧАСТЬ  
ТОЛЬКО НА ПЕШЕХОДНЫХ ПЕРЕХОДАХ!**



**«ДОРОЖНАЯ ЛОВУШКА».  
НЕ ТЕРЯЙТЕ БДИТЕЛЬНОСТЬ НА ДОРОГЕ  
С МАЛОЙ ИНТЕНСИВНОСТЬЮ ДВИЖЕНИЯ!**







## ЛИТЕРАТУРА:

- ✓ Белых Е. И. О состоянии безопасности дорожного движения в РФ // Право, общество, власть и современность. 2013. № 3. С. 101–103.
- ✓ Изосимов С. В., Кузнецов А. П., Маршакова Н. Н. Актуальные проблемы обеспечения безопасности дорожного движения на современном этапе // Транспортное право. 2011. № 12. С. 20–29.
- ✓ Кирьянов В. Наша задача число ДТП свести к минимуму // Отечественные и зарубежные автомобили. 2013. № 7. С. 47–52.
- ✓ Майоров В. И. Системный подход к обеспечению безопасности участников дорожного движения // Транспортное право. 2008. № 2. С. 10–11.
- ✓ Григорьева М. Р. Об основных мероприятиях, направленных на повышение безопасности дорожного движения [Текст] / М. Р. Григорьева, О. А. Манжукова
- ✓ Сайт Федеральной службы государственной статистики Российской Федерации // URL: <http://www.gks.ru>. (дата обращения: 13 января 2015 г.)
- ✓ Сайт ГИБДД [www.gibdd.ru](http://www.gibdd.ru) (дата обращения: 10 января 2015)
- ✓ Сайт Кодексы и Законы РФ [www.zakonrf.info](http://www.zakonrf.info)
- ✓ Советы и рекомендации для родителей <http://gigabaza.ru/doc/>

## ИНТЕРНЕТ- РЕСУРСЫ:



***Спасибо за внимание!***

***Соблюдайте правила  
дорожного движения!***

***Берегите себя и своих близких!***