
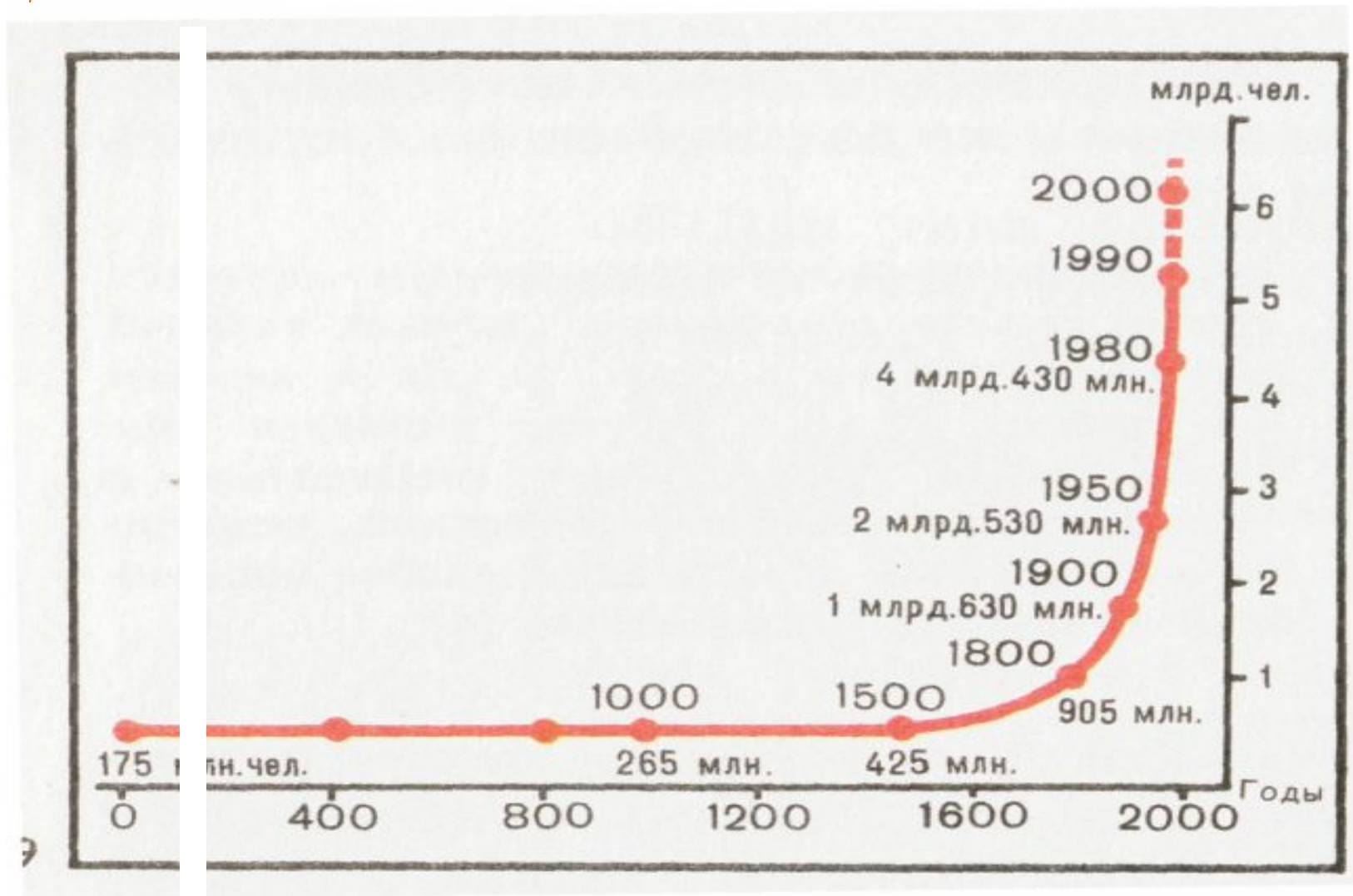



# *Семья в современном обществе.*




# Динамика численности населения



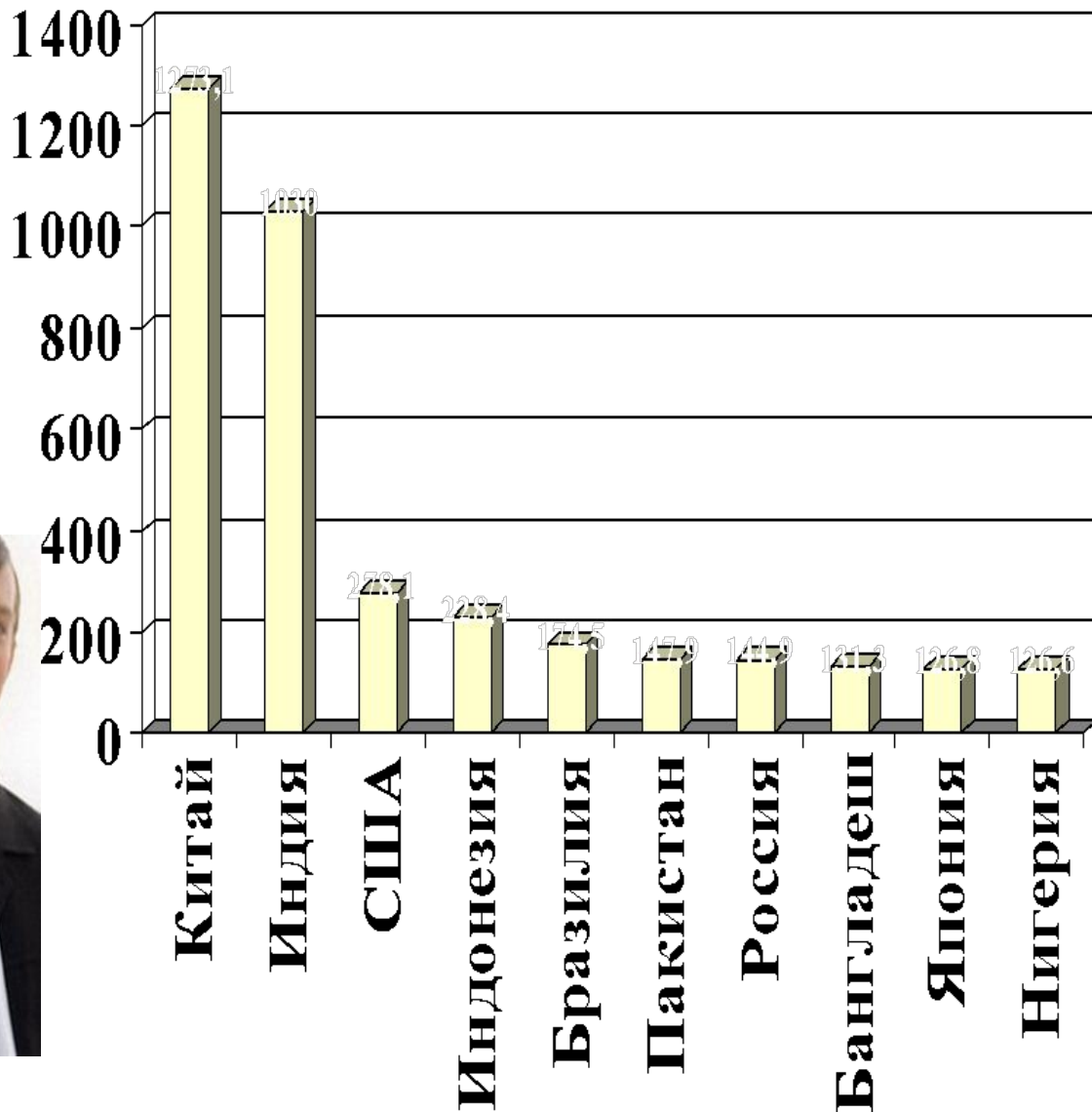



# *Увеличение численности на 1 миллиард*

<i>Год</i>	<i>Население, млрд. человек</i>	<i>Время достижения млрд.прироста (лет)</i>
<b>1820</b>	<b>1</b>	<b>Вся предыдущая история</b>
<b>1927</b>	<b>2</b>	<b>107</b>
<b>1960</b>	<b>3</b>	<b>33</b>
<b>1974</b>	<b>4</b>	<b>14</b>
<b>1987</b>	<b>5</b>	<b>13</b>
<b>1999</b>	<b>6</b>	<b>12</b>

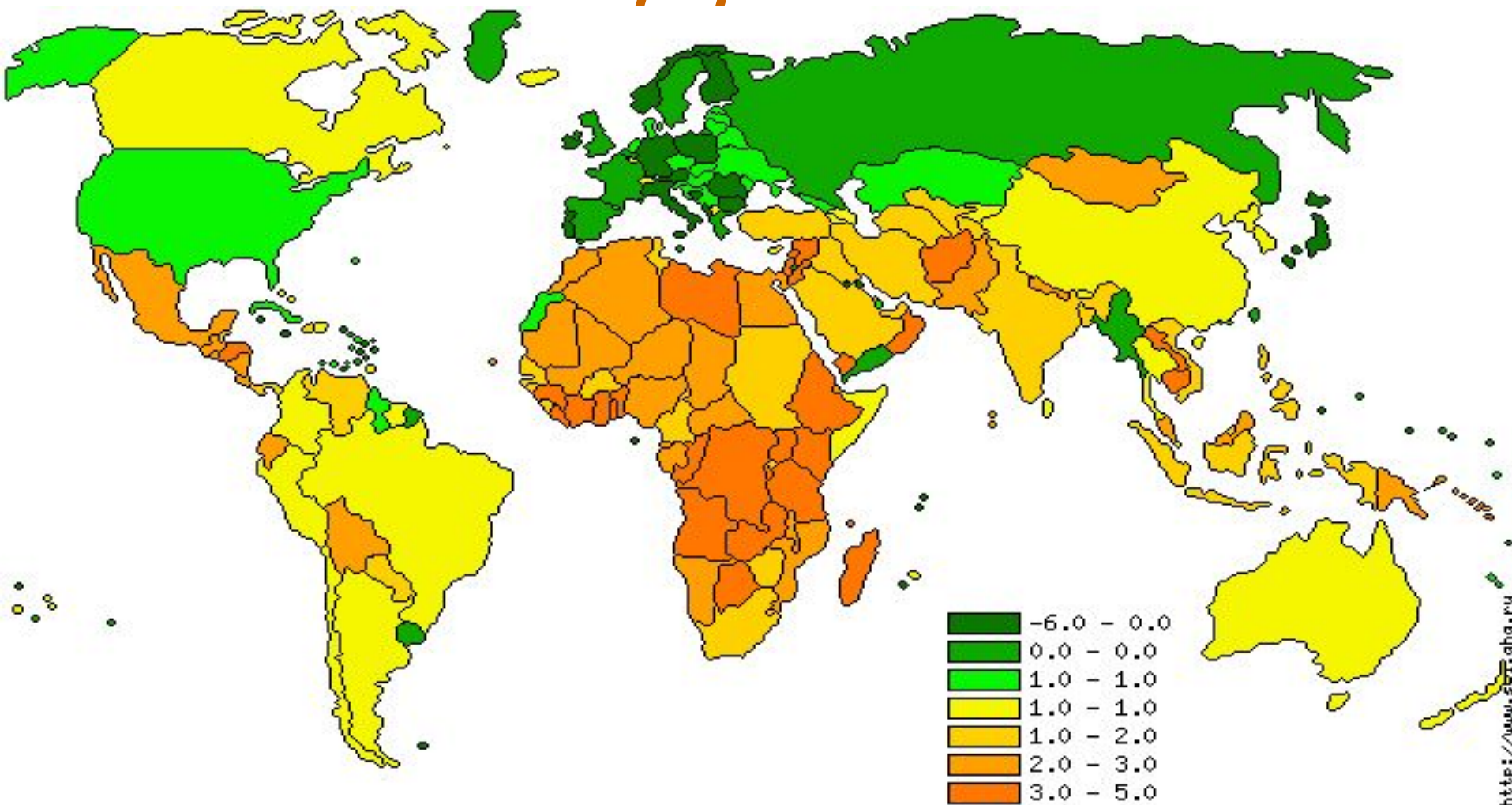



# Страны лидеры по численности населения



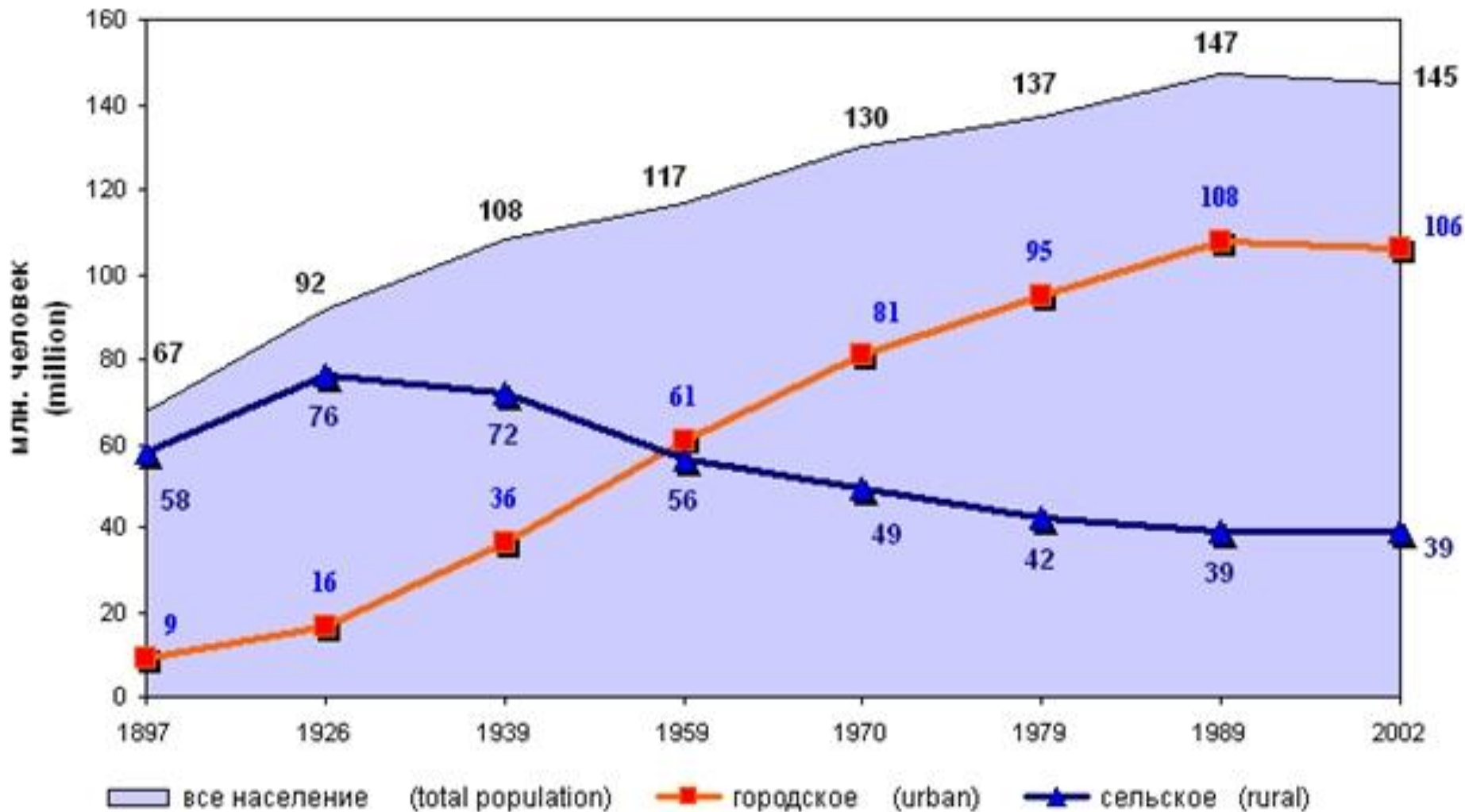



# *Карта показателей естественного прироста*





## ЧИСЛЕННОСТЬ НАСЕЛЕНИЯ Total population






-ЗДРАВСТВУЙТЕ.  
МЫ ПЕРЕПИСЫВАЕМ  
НАСЕЛЕНИЕ ДЕРЕВНИ  
КОНЮКИНО.

-ПИШИ СЫНОК:  
-Я СИДОРОВА МАРЬЯ, А  
ОСТАЛЬНЫЕ ВСЕ НА  
ЭТОМ ХОЛМИКЕ...

© А.Б.02:

CARICATURA.RU




Среднее же число детей, рожденных ныне живущими россиянами - 1,51.

- Каждый россиянин, в среднем "недородил" одного ребенка.







## *Сколько детей будет в их семье и сколько они хотели бы иметь?*

- 6 процентов считают, что должен быть только один ребенок,
- 50 процентов - что двое детей,
- 31 процент - трое,
- 4 процента - четверо,
- 5 процентов - пятеро или более.





*По данным исследования "Левада-центра", проведенного в июне текущего года*



## Готовность родить ребенка в ближайшие два-три года зависит от ряда факторов

- хороших заработков (26процентов),
- уверенности в завтрашнем дне (22 процента)
- имущественных условий (20 процентов)
- политики государства в отношении семей с детьми (16 процентов).





# Семья в современном обществе.

виды

**семья-барометр  
состояния общества**

семьи



**Патриархальная (Россия до 20 в.)**



**Свободные союзы (Запад 20 век)**

**Мужчина-глава  
семьи  
женщина-дети,  
хозяйство**


**Эмансипация  
женщин,  
сокращение  
«законных»  
детей**

**Вид семьи зависит от национальных особенностей, но она все равно остается высшей ценностью.**




***Семья*** – основанная на браке или родстве малая социальная группа, члены, которой связаны общностью быта, взаимной помощью, моральной и правовой ответственностью.





## ***Характерные черты семьи:***

- 1. Малая группа / объединение, основанное на браке, кровном родстве или усыновлении, связанное общностью быта, взаимопомощью и взаимной ответственностью/.**
- 2. Социальный институт/ объединение, которое характеризуется совокупностью социальных норм, санкций и образцов поведения, регламентирующих взаимоотношения между супругами, детьми и родителями, другими родственниками/.**



**“Брак – институт, регулирующий отношения только супругов, а семья – институт, регулирующий еще и отношения между родителями и детьми”.**





## *Типы современных семей:*


- малая / нуклеарная/ семья, где живут вместе супруги, состоящие в браке и их дети;
- расширенная семья, где проживают совместно более двух поколений родственников;
- семья бездетная и семья с детьми;
- семья полная /наличие обоих родителей/ и неполная /наличие одного из родителей/;
- семья патриархальная и партнерская.



## *Функции современной семьи:*


- **Репродуктивная Биологическое**  
воспроизводство новых поколений и  
удовлетворение потребности супругов в детях
- **Социализации Передача культурных**  
ценностей и норм следующим поколениям
- **Экономическая Совместное ведение**  
хозяйства, зарабатывание средств и  
совместное расходование семейного бюджета
- **Социально-статусная Передача детям**  
определенного социального положения
- **Эмоциональная Психологическая поддержка**  
членов семьи.






# Статистические данные

- Браки в 2001 г. возросло на 11% по сравнению с 2000 г.; 42,5 %.
- 2007г.: 54%
- 2002 г. на 1000 мужчин - 1147 женщин;
- доля внебрачных детей возросла с 19,6% в 1994 г. до 27,9% в 2000 г.;
- 2002 г. число женщин, указавших, что они состоят в браке, превысило число состоящих в браке мужчин на 65 тыс. ( по переписи 1989 г. таких было 28 тыс.);
- населения РФ 2002 г. – 145,2 млн. человек, что на 1,8 млн. меньше данных 1989 г.; население сокращается за счет естественной убыли, т.е. превышение числа смертей над числом рождений; **население России не воспроизводится с середины 60-х годов XX века;**
- **по Свердловской области:**
- 2006 г. - на 1000 браков 624 развода 62,4 %
- Доля внебрачных детей возросла до 30,5%.
- **по Артинскому городскому округу:** в 2004 г. – количество браков – 370, разводов – 261;
- в 2006 г. – количество браков – 212, разводов – 100; 47 %;
- в 2007 г. – количество браков – 258, разводов – 115. 44,5 %.




## *Тенденции развития семейных отношений на современном этапе*

- рост числа разводов и неполных семей;
- рост повторных браков;
- увеличение возраста молодых людей, вступающих в брак;
- увеличение семей с одним ребенком;
- рост бездетных семей;
- рост числа незарегистрированных фактических супружеских союзов и внебрачных рождений;
- переход в экономически развитых странах от патриархальной к партнерской семье;
- совмещение семейных и профессиональных ролей не только мужем, но и женой;
- разделение институтов брака и семьи;
- снижение выполнения семьей ее основных функций, а отсюда дефицит полноценных семейных отношений, сложность социализации детей, проблемы демографии



# *Причины изменений в семейных отношениях:*


- **Кризис семьи** – проявление кризиса рыночной цивилизации(нет мотивации к вступлению в брак).
- **Ослабли социальные ограничения в сфере семейного поведения:**
  - возросло разнообразие форм и типов отношений в семейной сфере:
  - расширились рамки индивидуального поведения;
  - Повторные браки разведенных;
  - совместная жизнь, аналогичная браку.



## Цели демографической политики


	2006	2011	2016	2025
Естественная убыль (прибыль - со знаком "-"), человек	689 500	-40 000	-134 000	-9000
Продолжительность жизни, лет	66,7	68,5-68,7	69,5-69,7	70,3-70,6
Коэффициент рождаемости (сколько детей рождает женщина за свою жизнь)	1,3	1,5	1,7	1,8-1,9
Коэффициент смертности (на 1000 населения)	15,2	12,4-12,5	11,5	10,5
Миграционный рост в год, человек	128 316	160 000-170 000	160 000-170 000	310 000-320 000
Численность населения (млн человек)	142,1	140-140,6	140,6- 141	143,9-144,2

Источник: Минздравсоцразвития




## *Основные направления по поддержке российской семьи:*

- увеличение размера пособий по уходу за ребенком до полутора лет.
- введение компенсации затрат на детское дошкольное воспитание;
- разработка программы по материальному стимулированию устройства на воспитание в семьях сирот и детей, оставшихся без попечения родителей.
- увеличение стоимости родовых сертификатов.
- учреждение материнского капитала в размере 250 тыс. рублей с 1 января 2007 года.
- регулярное повышение МРОТ и пенсий.



# *Демографическая политика*





## *Послание президента основные меры по поддержке семьи*

- Доступность медицинской и социальной поддержки;
- Модернизация больниц, здоровье детей;
- Поддержка молодых и многодетных семей (3 ребенка);  
-льготы (детские сады, орден родительской славы, земельный участок и т.д.).