

# ТЕХНОЛОГИИ ЦВЕТНЫХ РЕВОЛЮЦИЙ – ИСТОЧНИК УГРОЗ МЕЖДУНАРОДНОЙ БЕЗОПАСНОСТИ

Преподаватель географии, экономики и обществознания Государственного бюджетного профессионального образовательного учреждения Республики Крым «Белогорский технологический техникум»

Николаева Наталия Владимировна



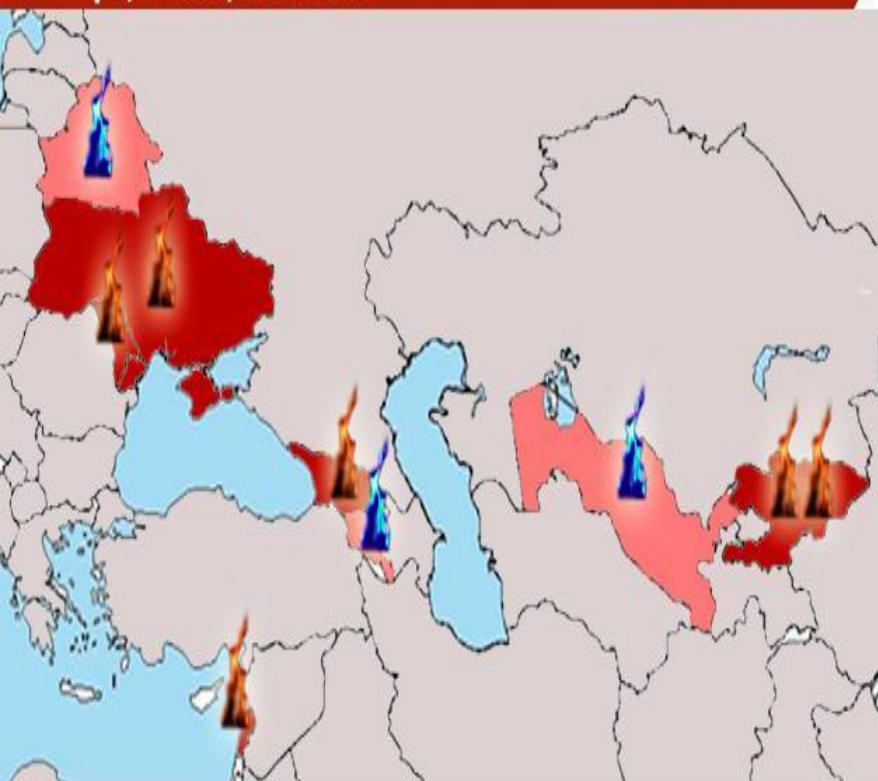
- «Цветная революция» –

массовые народные выступления оппозиции и акции протеста, которые приводят в конечном итоге к смене власти в той или иной стране.

- «Цветная революция» –

это поэтапная технология, задача которой произвести государственный переворот и создать условия для внешнего управления политическими процессами в стране, в условиях искусственной политической нестабильности. При этом давление на действующую власть оказывается путем политического шантажа, а в качестве движущей силы (инструмента) используется протестное движение.





- 2003 — Революция роз в Грузии.
- 2004 — Оранжевая революция на Украине.
- 2005 — Тюльпановая революция в Киргизии.
- 2005 — Попытка цветной революции в Узбекистане
- 2005 — Революция кедров в Ливане.
- 2006 — Попытка Васильковой революции в Белоруссии.
- 2008 — Попытка цветной революции в Армении.[5]
- 2009 — Цветная революция в Молдавии,
- 2010 — Вторая Дынная революция — вторая Киргизская революция.

- **Цель цветной революции** – осуществление государственного переворота с последующим захватом и силовым удержанием власти.
- **Объект цветной революции** – власть.
- **Предмет цветной революции** – политический режим.
- **Условие для проведения цветной революции** – искусственное создание организованного (по особой сетевой форме управления) протестного движения, как правило молодежного («креативный класс», «либеральная молодежь»).
- **Отличительной особенностью** является то, что цветная революция в отличие от настоящего революционного движения не имеет идеологии, а также не имеет объективного исторического развития.

Джин Шарп

ВІД ДИКТАТУРИ  
ДО ДЕМОКРАТІЇ



концептуальні засади  
здобуття свободи



# От "мирного" оранжевого протеста до оккупации

технология Джина Шарпа

**Первый Этап** "мирный" протест с привлечением сотрудников нко сша, их семей, американских сми и семей сотрудников компаний проамериканского олигархата. Своз безработных и бездомных из регионов на бесплатную кормешку.



**Второй Этап** Радикализация. Привлечение к протесту радикальных группировок, националистов, фашистов, анархистов, футбольных фанатов, также собственноручно созданных, как Отпор в Сербии, "Кмара" в Грузии, для перехода в режим гражданской войны



**Третий Этап** Завоз боевиков Завоз боевиков-наемников в том числе и снайперов с разных горячих точек, с последующим их снабжением продовольствием и боеприпасами. Подготовка введения "миротворцев".



**Четвертый Этап** "Миротворцы" Введение миротворцев может преследовать разные цели, от реального наведения порядка для установления марионеточного правительства до содействия разворывания богатств страны и их вывоз



**Пятый Этап** Ставленник США После разграбления, миротворцы покидают страну при условии назначения правительства подконтрольного США. Кроме того страна получает гранты попадая в полную денежную зависимость



**Итог**  
"мирный протест" превращается в оккупированную разваленую страну



# Технология «цветных революций»

Политические перевороты конца XX - начала XXI вв.: от митинга до войны



## Этапы «цветной революции» по Джину Шарпу



«Цветной революцией» изначально называлось ненасильственное свержение власти со сменой политического режима. Со временем это определение стало шире: почти все перевороты начинались с мирных митингов и демонстраций, но лишь одна пятая в итоге обошлась без жертв.

Американский идеолог «цветных революций» Джин Шарп считает, что в корне метода ненасильственной борьбы лежит следующий принцип: сила власти основана на послушании народа, если он перестаёт подчиняться, правящие круги теряют власть. Классическая революция по Шарпу состоит из трёх этапов



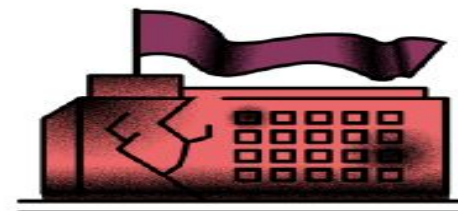
1

Акции протеста, митинги, марши, пикеты. Убеждение людей в нелегитимности власти и формирование антиправительственного движения



2

Дискредитация силовых структур, забастовки, общественное неповиновение, беспорядки и саботаж



3

Ненасильственное свержение власти

# **Принципы развития «цветной революции» по Шарпу**

1. Наличие достаточно обширной и политически мощной социальной группы считающей, что она выдавлена из доминирующей общественной силы, что ее жизненно важные потребности не удовлетворены. Такая группа становится основным организатором и вдохновителем «революции».

2. Присутствие широкого слоя населения или базовой группы, из которой рекрутируются участники массовых ненасильственных мероприятий.

3. Неудовлетворенность большей части населения уровнем предлагаемых правящей группой реформ в сравнении с ожидаемыми переменами. В таком случае население активно или пассивно поддерживает борьбу «цветного» движения против правящей группы.

4. Слабый контроль над опорными источниками силы власти, например, над СМИ.

5. Наличие в правящем классе сторонников «цветного» движения.

6. Желание и способность правящей группы отстаивать свои интересы.

# Акции, запрещенные для «цветных революций»

- насилие;
- раскол внутри движения;
- ощущение эксклюзивности (оно приводит к апатии и враждебности исключенных групп);
- организационная структура, которая не подходит для ведения ненасильственной борьбы;
- агенты-provokatory.




# Алгоритм «цветных революций»

1. Выявляется энергетический потенциал общественных групп, способных участвовать в «революции».
2. Определяются политические объединения, способные стать двигателем политического протеста.
3. В военизированных молодежных лагерях с помощью специальных тренингов готовятся специальные «ударные силы революции».
4. Выстраивается цепочка практических целей, максимально приближенных к реальным требованиям масс.
5. Обеспечивается преимущество оппозиции в электронных средствах массовой коммуникации внутри страны, а также поддержка оппозиции в международных СМИ.
6. Используются зрелищные массовые действия для побуждения недовольных к активности.
7. Общество приводится в состояние анархии, начинаются массовые беспорядки.
8. Управление осуществляется специально подготовленными специалистами.
9. После захвата власти начинаются негласные чистки в госаппарате.



# 5 ПРИЗНАКОВ ТЕХНОЛОГИЧНОСТИ «ЦВЕТНЫХ РЕВОЛЮЦИЙ»:

- **1 признак** – почерк революции с англосаксонским следом, особыми западными ценностями.
- **2 признак** – строгий план, который является шаблонным в какой бы стране не осуществлялась революция.
- **3 признак** – рефлексивное управление молодежным протестным движением.
- **4 признак** – шаблонные особенности в выдвижении лидеров протестного движения.
- **5 признак** – практически всегда отсутствует идеология, что позволяет распознать искусственное создание.



tvorenje333

**РЕВОЛЮЦИЯ —  
ЭТО ДИАГНОЗ**

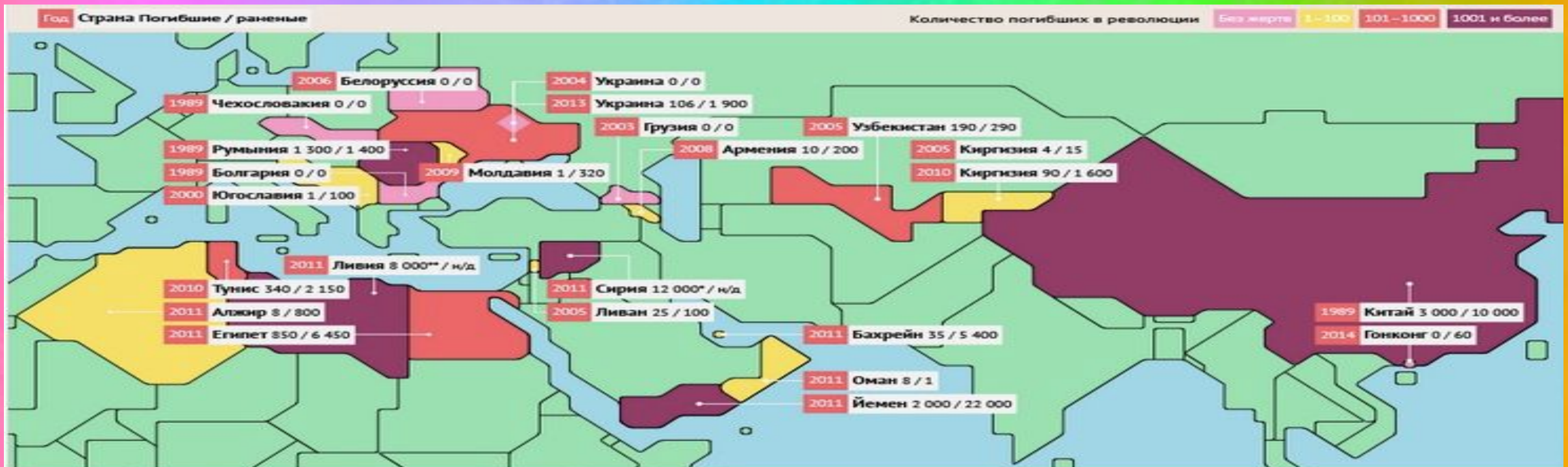
Повяжи белую ленту правильно

# Схема «цветной революции»:

создание протестного движения =>

=> превращение его в политическую толпу (силу) =>

=> направление агрессии толпы на действующую законную власть, вынуждающую ее сдать свои полномочия и отказаться от управления страной



\*Сирия: погибшие на момент окончания революции, на сегодняшний день — более 191 тыс. человек;

\*\*Ливия: погибшие на момент окончания революции, на сегодняшний день — более 30 тыс. человек

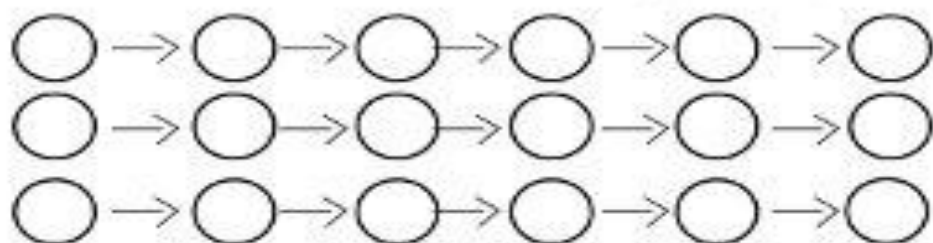
# МОДЕЛЬ ПРОВЕДЕНИЯ ЦВЕТНОЙ РЕВОЛЮЦИИ

- ФАЗА №1 – ФОРМИРОВАНИЕ  
ПРОТЕСТНОГО ДВИЖЕНИЯ
- ФАЗА №2 – ИНЦИДЕНТ
- ФАЗА №3 – ОТКРЫТЫЕ ВЫСТУПЛЕНИЯ
- ФАЗА №4 – ФОРМИРОВАНИЕ  
ПОЛИТИЧЕСКОГО АКТИВА
- ФАЗА №5 – ВЫДВИЖЕНИЕ ТРЕБОВАНИЙ  
И УЛЬТИМАТУМОВ




## التكتيك الجماعي - تكملة

١١ - أهم شيء حماية بعضنا البعض. كله يخلي باله من واحد جنبه.

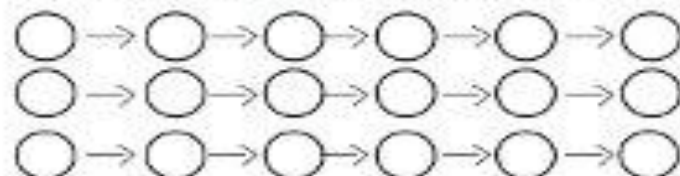


١٢ - عادة يترك الأمن المركزي ثغرات صغيرة لمنح بعض الأفراد القلائل المرور. يمكننا إستغلال هذا للتسلل وراء صفوفهم، وحسارهم والإستيلاء على سلاحهم ودروعهم.



## Колективна тактика

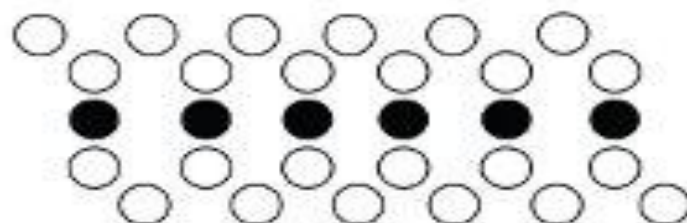
1. Після мітингу за Євроінтеграцію виходити на вулиці організованими рядами з троянками та іншими квітами в руках. Без гасел і вигуків просувасмося організованими рядами і продовжуємо рух, поки не досягнемо мети (головної урядової чи адміністративної будівлі вашого міста).



2. Нехай до демонстрації присднуються всі. Міліція не посміє бити своїх громадян.

3. Якщо сили міліції перешкоджають нашому просуванню, вигукуємо позитивні гасла гасла і співаємо гімн України. Намагаємося пробратися через їх кордони, а задні ряди повинні тримати наготові щити.

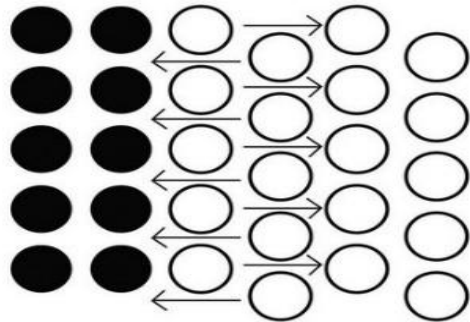
4. Якщо почнуть бити, то першим двом рядам треба відступити на пару кроків (в повному спокої), а задні ряди повинні тримати наготові щит і фарбу для прориву через перешкоди. Важливо тримати стрій.



5. Прорив через ряди міліції здійснюється узгоджено, групами. Три перші групи стикаються з міліцією по черзі, а четверта, резервна, раптово для сил міліції на них нападає.

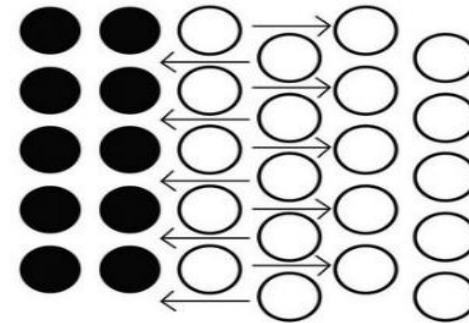
## Коллективна тактика

1. Після мітингу за Євроінтеграцію виходити на вулиці організованими рядами з трояндами та іншими квітами в руках. Без гасел і вигуків просуваємося організованими рядами і продовжуємо рух, поки не досягнемо мети (головної урядової чи адміністративної будівлі вашого міста).
2. Нехай до демонстрації приєднуються всі. Міліція не посміє бити своїх громадян.
3. Якщо сили міліції перешкоджають нашому просуванню, вигукуємо позитивні гасла гасла і співаємо гімн України. Намагаємося пробратися через їх кордони, а задні ряди повинні тримати напоготові щити.
4. Якщо почнуть бити, то першим двом рядам треба відступити на пару кроків (в повному спокої), а задні ряди повинні тримати напоготові щит і фарбу для прориву через перешкоди. Важливо тримати стрій.
5. Прорив через ряди міліції здійснюється узгоджено, групами. Три перші групи стикаються з міліцією по черзі, а четверта, резервна, раптово для сил міліції



## التكتيك الجماعي - تكلمة

- ٢- يجب خروج كل الناس إلى الشارع. افراد الأمن مايهونش عليهم يعورو أمهاتهم وإخواتهم وأطفالهم.
- ٣- إذ منعونا قوات أمن الدولة من تكلمة المسيرة، فلنبداً بالهتاف الإيجابي، مثل «تحية مصر» أو «يسقط الظلم والفساد» ونحاول إختراق حواجزهم.
- ٤- إذ بدئو بالضرب، فعلى الصفوف الأمامية الرجوع خصوصتان (بهدوء). أما الصفوف الخلفية فعليها بإخراج الدرع والدوكو لإختراق الحاجز. النظام مهم.



# ملابس و أدوات ضرورية

سويدي، سويدي أو سويدي أو زيمبابوي، فهو يتعامل  
على إبعاد غازات الفشار السامة المصنوع من  
وهذا:

نظام حزام يمكن استخدامها  
كدرع ضد ضربات القنابل الرصاصية  
بالهنا أو الرصاص القلطي.



نظارة واقية يمكن  
ضربها من أي جانب  
مدارة وجهها



كوبية لحماية فمك  
ورأسك من الغازات  
السامة المصنوع



هناك كرسى يعمل بالهنا  
ملياً أيضاً بتجمهر في  
مستنق السامة



هناك رطل، نظارات أو  
حذاء صلب من قبل  
المسطلقات، ريش الدواجن  
على زجاج القنابل والذخائر  
تحت رجليهم وحمل  
حركتهم



موانئك من أجل لتسليمه على عملية يدك من  
حرارة الفشار السامة المصنوع



حذاء منوع للحصري  
والحركة السريعة

# Необхідний одяг та інструменти

Ветровка, куртка з капюшоном  
Це допоможе захистити обличчя від шкідливого газу

Кришка від кастрюлі  
Вона використовуватиметься як щит  
при побігах на місцеві та поблизу.



Захисні окуляри,  
які можна збити з  
будівельних матеріалів




Куртка для захисту  
роти і носа  
від шкідливого газу



Квітка, яка допоможе  
нам виконати нашу задачу  
(вона не має ніякої демонстрації)



Щільні рукавички,  
які допоможуть захистити руки від жару  
середі зі шкідливим газом.



Балон з фарбою,  
який використовують у разі потреби демонстрації  
з боку вквітки, фарбу будуть розповсюджувати на  
пресури забрана аномалія відбиття,  
щоб захистити їх і зупинити їх проривом.



Зручне взуття,  
яке допоможе бігти і швидко рухатися

Інші засоби

1. Аптечка
2. Різні таблетки від болю.
3. Лента вквітки.
4. Щит. Найкращим щитом відбиття, можна зробити вквітку шкідливого газу.
5. Листок. Якщо жувати його при ураженні шкідливим газом, то він, як і щит, захистить його ефективність.
6. Квітка - вода. У разі чого можна використати квітку вквітки для захисту від шкідливого газу - це рідина діє ефективно і швидко.
7. Це можуть бути шкідливі-іні, медіаційні, щоб продемонструвати участь в демонстрації.

## خطوات التنفيذ

- ١- التجمع مع الأصدقاء والجيران في الشوارع السكنية البعيدة عن تواجد قوات الأمن.
- ٢- الهتاف بإسم مصر وحرية الشعب (هتافات إيجابية).
- ٣- تشجيع سكان العمارات للانضمام (بشكل إيجابي).
- ٤- الخروج في مجموعات ضخمة إلى الشوارع الرئيسية لجمع أكبر حشد ممكن.
- ٥- السير نحو المباني الحكومية الهامة (مع الهتاف الإيجابي) للاستيلاء عليها.



## Коллективна тактика

16. Розподіляти різноманітні завдання по групах маніфестантів.
17. Пам'ятайте, будівлі - це, по суті, вежі для спостереження, використовувані силами народного руху.
18. Не дозволяйте міліціантам проникати в масу мітингувальників. Якщо вони приєднуються до нас, вони повинні залишатися з краю від основної маси демонстрантів.
19. Не будь марно негативним.
20. Починати демонстрацію тільки після прибуття до головної мети. Коли немає загрози, громадяни можуть приїсти на землю, але це також треба робити організовано.



### كيفية استخدام الأدوات - تكملة

٢ - استخدامات أخرى للدوكو:

على زجاج العربة المدرعة وكاميرا المراقبة العليا.



٣ - يمكنك أيضاً زرع فوطة مبللة داخل شاكمان العربة لإقافها.

٤ - يمكن أيضاً قذف الأكياس البلاستيكية المليئة بماء الصابون على طارات المدرعة ليختل توازنها وهي تسير.

### Коллективна тактика



11. Головне - берегти один одного.

Нехай кожен пам'ятає про побратима.

12. Часто в рядах загонів міліції залишають прогалини для обмеженого допуску людей. Можна скористатися ними, щоб опинитися за їх спиною, оточити і відібрати кийки та спецзасоби.

13. Порядунок побратимів важливіше нанесення ударів силами міліції.

14. Ні погромам і грабінжкам!

15. Закликайте зівак приєднуватися до рядів мітингувальників.



## التكتيك الجماعي - تكملة

٩- إذا سمعت صوت قصف، لا تفر. إصمد في الصف ولكن ببساطة ارفع الدرع (غطاء الحلة) فوق رأسك وستكون في أمان. ودائماً كن على علم أن تأثيرها مؤقت جداً.



١٠- ياريت حد من أبطالنا يممسك صفيحة القنبلة ويقوم بقذفها على الأيمن المركزي تاني (يقضل إرتداء الجوانتي).



## Коллективна тактика

6. Якщо починається скандування, то воно не повинно припинятися. Радимо дотримуватися одного-двох гасел, щоб всі їх добре чули і залисто повторювали.

Наприклад: «Україна – це Європа! Україна – це ЄС!»

7. Чим ближче підходять демонстранти до рядів загонів «Беркута», тим важче їм застосувати шумові гранати та сльозогінний газ.

8. Якщо вони все ж застосують гранати зі сльозогінним газом, слід змочити хустку і залишатися на місці, зберігаючи спокій. Вдихання газу викликає паніку.

9. Якщо міліція застосувала шумові гранати або сльозогінний газ, не біжи, залишайся в рядах, просто відними щит (хришку від каструлі) над головою – і ти будеш захищений. Пам'ятай, дія газу дуже швидкоплинна.

10. Ефективно повертати димові шашки до лав міліції.



# ГРУЗИЯ

- **Суть:** отстранение пожилого президента Грузии Шеварднадзе от власти группой его молодых ставленников.
- **Результат:** Приход к власти молодого прозападного президента Саакашвили. Начало им курса реформ с целью вестернизации страны. Возвращение Абхазии в грузинское правовое поле.
- **Долговременные результаты:** Война 08/08/08 как следствие необходимости выполнения президентских обещаний по «собираению» государства. Разрыв с Россией, окончательная утрата мятежных территорий, частичное международное признание их независимости. Позже – уход Саакашвили и остатков его команды.
- **Особенности:** была воспринята как первая в цепи цветных революций постфактум, после революций следующих, в 2003 г. воспринималась



«Революция роз» — [цветная революция](#) в [Грузии](#) в ноябре [2003 года](#). Основной мотив революции — фальсификации парламентских выборов [2 ноября 2003 года](#). В ходе революции [Эдуард Шеварднадзе](#) сложил полномочия, и руководство страной перешло к оппозиционерам во главе с [Михаилом Саакашвили](#).

## "РЕВОЛЮЦИЯ РОЗ". ИТОГИ



# Украина. «Оранжевая революция» 2004 г. («Первый Майдан»)

- **Суть:** победа союза националистов и либералов в противостоянии с постсоветской номенклатурой, с использованием классических «цветных» технологий.
- **Результат:** Приход к власти победившего союза и попытка проведения либеральных реформ с одновременной реабилитацией и героизацией националистических кумиров. Резкий раскол страны на «оранжевый запад» и «антиоранжевый восток».
- **Долговременные результаты:** Евромайдан как следствие вышеназванного раскола, в итоге – утрата Крыма, хаотизация и продолжающаяся война.
- **Особенности:** «эталонная» цветная революция, методы которой пытались копировать практически



# Киргизия. «Тюльпановая революция» 2005 г.

- **Суть:** попытка ненасильственного свержения президента Акаева, правившего страной с момента независимости, переросшая в кровопролитие.
- **Результат:** Уход президента, приход к власти его прежних соратников, в разные годы отстранённых им. Противостояние между ними. Вынужденный исход части русского населения.
- **Долговременные результаты:** отсутствие обещанных перемен, противостояние между победителями и авторитаризм нового президента Бакиева привели к революции через 5 лет и последовавшими за ней волнами массового насилия.
- **Особенности:** ожидание очередной цветной революции было в 2005 г. настолько сильным, что сопровождавшаяся погромами и жертвами смена власти в Киргизии всё равно была воспринята как именно цветная революция.



# Беларусь. «Васильковская (или джинсовая) революция» 2006 г.

- **Суть:** попытка по украинскому образцу свергнуть президента Лукашенко после фальсифицированных, по мнению оппозиции, президентских выборов.
- **Результат:** разгон митингующих, задержание их лидеров.
- **Долговременные результаты:** удар по репутации оппозиционных лидеров, укрепление власти президента.
- **Особенности:** если бы не ожидание цветных революций на всём постсоветском пространстве, наверняка была бы воспринята просто как очередные из многих неудачных анти-лукашенковских выступлений.



# Армения. «Цветная революция» (без отдельного названия) 2008

- **Суть:** попытка **сторонников** первого президента Армении Тер-Петросяна снова привести его к власти после сфальсифицированных, по их мнению, выборов.
- **Результат:** столкновения, разгон митингующих, жертвы с обеих сторон.
- **Долговременные результаты:** усиление ориентации действующего президента Саргсяна на интеграцию с Россией.
- **Особенности:** развитию революции во многом препятствовал шок в обществе от возможности межармянских столкновений, до этого казавшихся невозможными.



# Молдова. «Сиреневая революция» (или «революция булыжников»)

- **Суть:** массовые волнения, часто насильственного характера, после парламентских выборов с требованием отстранения от власти правящей коммунистической партии и европейской интеграции, включая тесный союз с Румынией.
- **Результат:** смена коммунистической власти на национал-либеральную.
- **Долговременные результаты:** очередная смена вектора развития Молдовы, теперь на однозначно прозападный, напоминающий период правления первого президента Молдовы Снегура.
- **Особенности:** максимально широкое использование социальных сетей и смс-рассылок, позволившее называть революцию также «первой твиттерной».



# Россия. «Снежная (или болотная) революция» 2011-12 гг. (неудачная)

- **Суть:** массовые митинги (впервые за долгое время) против действующей власти с призывами к отмене результатов сфальсифицированных, по мнению митингующих, выборов, и в перспективе – к смене власти.
- **Результат:** небольшие уступки со стороны власти, постепенный спад митинговой активности, столкновения с милицией в мае 2012 г., завершившие массовые уличные протесты.
- **Долговременные результаты:** «закручивание гаек» во всех сферах, нарастание консервативных тенденций в обществе, действия властей, направленные на невозможность повторения массовых волнений.
- **Особенности:** единственная из цветных революций, провал которой привёл к мощной и долгосрочной «контрреволюции».





# СПАСИБО ЗА ВНИМАНИЕ

