

# СТРАХОВАНИЕ

МЕТОДИЧЕСКАЯ РАЗРАБОТКА НА ТРЕТИЙ ВСЕРОССИЙСКИЙ КОНКУРС  
ЛУЧШИХ МЕТОДИЧЕСКИХ РАЗРАБОТОК, НАПРАВЛЕННЫХ НА  
ПОВЫШЕНИЕ ФИНАНСОВОЙ ГРАМОТНОСТИ УЧАЩИХСЯ  
ОБРАЗОВАТЕЛЬНЫХ ОРГАНИЗАЦИЙ

19 – 21 УРОКИ

10 КЛАСС

АВТОР УЧИТЕЛЬ ИСТОРИИ И ОБЩЕСТВОЗНАНИЯ  
МАОУ СШ № 152 МАНОШКИНА С.В.

# ЦЕЛИ И ЗАДАЧИ УРОКА:

**Цель: осознание нужности и важности процедуры страхования**

**Задачи:**

- **Раскрыть цель, задачи и принципы, формы и виды страхования.**
- **Формировать убеждение в необходимости страхования на основе анализа жизненных ситуаций.**
- **Совершенствовать коммуникативные навыки.**
- **Продолжить формирование общей и страховой культуры.**

## **ПЛАН:**

**1 урок. Лекция. Работа в группах (изучение материала, составление кластера).**

**Разработка проекта в группах вне урока (закончить составление кластера и разработка заданий).**

**2 урок. Защита проектов. Решение задач.**

**3 урок. Деловая игра. Рефлексия.**

# УРОК 1. ВВЕДЕНИЕ В ТЕМУ

## КЛЮЧЕВЫЕ ПОНЯТИЯ

(ОБЪЯСНЕНИЕ УЧИТЕЛЯ И ЗАПИСЬ В ТЕТРАДЬ) СТР. 146 – 151 УЧЕБНИКА

**Страховщик**

**Страхователь**

**Выгодоприобретатель**

**Страховой агент**

**Страховой брокер**

**Застрахованный**

**Страховая сумма**

**Страховая премия**

**Страховой случай**

**Страховой полис**

**Страховая выплата**



# КЛЮЧЕВЫЕ ПОНЯТИЯ

**Застрахованный – физическое лицо, жизнь и (или) здоровье которого являются предметом личного страхования.**

**Страховая компания, страховщик – юридическое лицо, имеющее лицензию на осуществление страховой деятельности и обязующееся при наступлении страхового случая компенсировать соответствующие потери в пределах страховой суммы взамен уплаты страхователем страховой премии.**

**Страховая сумма – денежная сумма, в пределах которой страховщик несет ответственность по возмещению ущерба, возникшего в результате наступления страхового случая.**

**Страховая премия – плата, которую страхователь выплачивает страховщику по договору страхования.**

**Страховой случай – событие, предусмотренное условиями договора страхования, влекущее обязанность страховой компании возместить ущерб.**

**Страховой полис – документ, подтверждающий заключение договора страхования и выдаваемый страховой компанией страхователю.**

# КЛЮЧЕВЫЕ ПОНЯТИЯ

**Страховая выплата – выплата, осуществляемая страховой компанией при наступлении страхового случая.**

**Страхователь – физическое или юридическое лицо, которое платит страховщику страховую премию и приобретает страховой полис.**

**Выгодоприобретатель - физическое или юридическое лицо, которое имеет право на страховые выплаты при наступлении страхового случая.**

**Страховой агент - физическое или юридическое лицо, заключающее договоры страхования от имени и по поручению страховой компании.**

**Страховой брокер - физическое или юридическое лицо, осуществляющее посредническую деятельность по страхованию от имени и по поручению страхователя. Задачей брокера является подбор оптимального варианта страхования для страхователя.**

# РАБОТА В ГРУППАХ

**1 группа: Личное страхование**



**2 группа: Страхование имущества**



**3 группа: Страхование ответственности**



# ЗАДАНИЕ ГРУППАМ

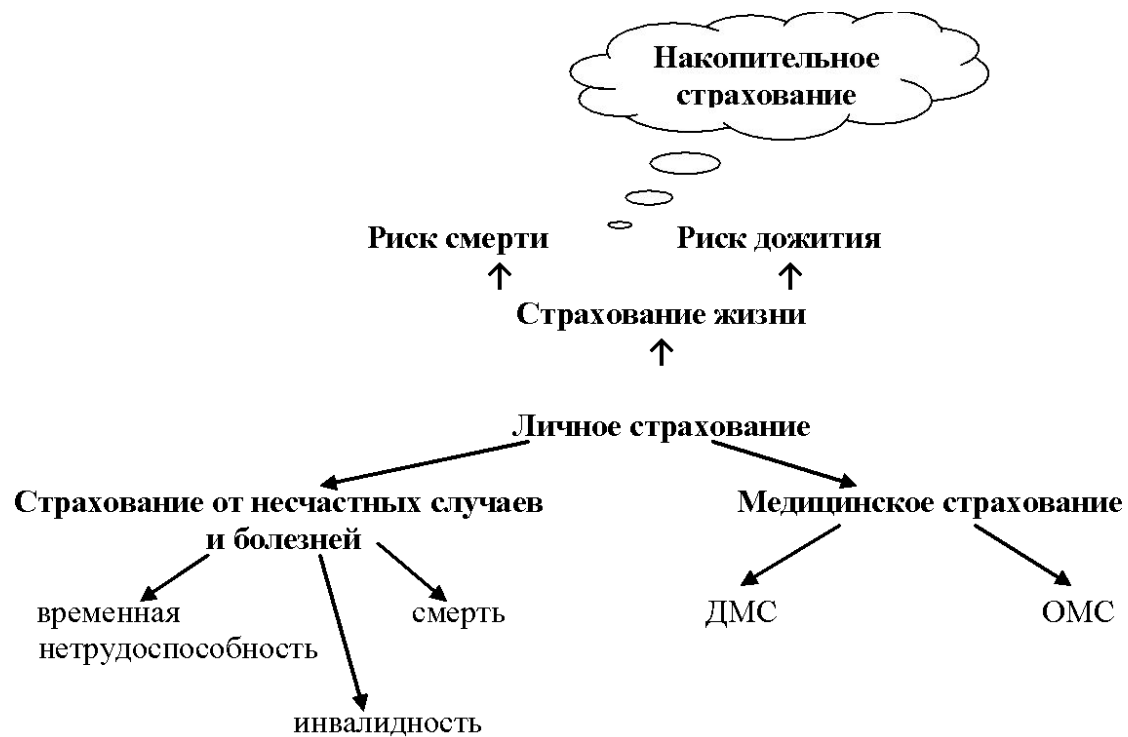
**Каждой группе по своему направлению страхования:**

- 1. Изучить материал учебника стр.152 – 158 и дополнительный материал**
- 2. Составить КЛАСТЕР**
- 3. Составить 3 задания с инструментом Learningapps.org (сохранить ссылку на Адрес задания в Интернете!)**



# КЛАСТЕР «ЛИЧНОЕ СТРАХОВАНИЕ»

(ВОЗМОЖНЫЙ ВАРИАНТ)



# КЛАСТЕР «СТРАХОВАНИЕ ИМУЩЕСТВА» (ВОЗМОЖНЫЙ ВАРИАНТ)



# КЛАСТЕР «СТРАХОВАНИЕ ОТВЕТСТВЕННОСТИ» (ВОЗМОЖНЫЙ ВАРИАНТ)



## УРОК 2. ЗАЩИТА ПРОЕКТОВ

1. Учащиеся конспектируют выступления других групп
2. Учащиеся задают уточняющие вопросы
3. После объяснения представителей группы, учащиеся выполняют задания с инструментом [Learningapps.org](https://www.learningapps.org), составленные группой
4. Решение задач (Рабочая тетрадь к учебному пособию «Основы финансовой грамотности» глава 5 Стр. 28 Задачи) и обсуждение результатов.

# УРОК 3. ПОИГРАЕМ!

Класс делится на 2 группы (по 15 человек)

**1 группа – представители 5 страховых компаний** (по 3 человека от каждой компании; 1 человек курирует одно направление страхования)

**2 группа – граждане** Российской Федерации, желающие приобрести страховой полис.

Задание:


**Представители** страховых компаний забирают пакет с материалами своей компании (4 – реальные страховые компании, 1 – вымышленная), из пакета выбирают по одному направлению страхования и изучают условия страхования

**Граждане** выбирают из стопки заданий одно и, обращаясь в страховые компании, должны приобрести страховой полис, согласно условиям задания.

# АНАЛИЗ ИГРОВЫХ СИТУАЦИЙ


1. Почему выбрали именно эту страховую компанию? Выступление «учащихся-граждан» (Формируем Способ принятия решений!)
2. Какие риски существуют при страховании? Как их избежать? (Составление алгоритма!)
3. Какие ошибки совершили «учащиеся-граждане» при покупке страхового полиса? Типичные ошибки при страховании, как их избежать. Ответы «учащихся-граждан» и «учащихся-представителей» (Составление алгоритма!)

# СПОСОБ ПРИНЯТИЯ РЕШЕНИЙ

- 1. Составить карту рисков.**
  - 2. Анализ ситуации на рынке страхования: публикации в СМИ, рэнкинги и рейтинги.**
  - 3. Мнение знакомых.**
  - 4. Не гнаться за дешевизной!**
  - 5. Возможности смешанного страхования.**
- 

СТРАХОВАЯ КОМПАНИЯ ЗАТЯГИВАЕТ С ВЫПЛАТОЙ ИЛИ НЕОБОСНОВАННО ОТКАЗЫВАЕТ В СТРАХОВОМ ВОЗМЕЩЕНИИ?

**АЛГОРИТМ ДЕЙСТВИЙ**

- 1. Направить жалобу регулятору (в свободной форме).**
  - 2. Воздействовать на страховую компанию через сотрудников или агентов.**
  - 3. Написать претензию (в свободной форме).**
  - 4. Суд.**
- 



# КАК ИЗБЕЖАТЬ ТИПИЧНЫХ ОШИБОК ПРИ СТРАХОВАНИИ?

## АЛГОРИТМ ДЕЙСТВИЙ

1. Подписывать договор только **после** самостоятельного детального изучения.
2. Не умалчивать и не скрывать какие-либо факты при оформлении страховки.
3. **Всегда** информировать страховую компанию об изменении степени риска во время действия страховки.

# ИСПОЛЬЗУЕМАЯ ЛИТЕРАТУРА И ИСТОЧНИКИ

## 1. В.В.Чумаченко, А.П.Горяев

учебное пособие «Основы финансовой грамотности»

рабочая тетрадь

методические рекомендации

## 2. Ресурсы сети Интернет

Оборудование: Компьютер. Мультимедийный проектор. Экран

Дидактический материал: Компьютерная презентация, пакет с предложениями страховых компаний, пакет с заданиями (жизненные ситуации) для приобретения страхового полиса