

Экономический рост и развитие



*Рамазанова Д.Ш.
10 класс*

Экономический рост – это долговременное увеличение реального объема валового внутреннего продукта (ВВП) как в абсолютных значениях, так и в расчёте на каждого жителя страны.



Экономический рост не означает, что рост ВВП должен увеличиваться каждый год, но в целом направление движения экономики должно идти вверх

Темпы экономического роста

ВВП (реальный) 2012 г. – ВВП (реальный) 2011 г. = прирост ВВП за 2012 г.

Прирост ВВП x 100%
ВВП (реальный) 2011 г.



The background features a calculator on the left and a document with a table on the right. The table contains numerical data and arrows indicating trends.

6.69	↓
4.82	↓
0.02	↓
0.02	↓
1.64	↑
1.98	↑
0.21	↑
0.6	↑

Other visible numbers in the document include 14.278, 113.32, 239.26, \$60.99, and \$1.3189.

При расчете прироста ВВП необходимо учитывать:

- 1) имеется ввиду реальный ВВП;
- 2) рассчитываются не только абсолютные значения, но и на душу населения;
- 3) только долгосрочное увеличение ВВП можно считать экономическим ростом (найдите на стр. 17 показатели роста ВВП России с 1999 по 2008 г. и сделайте вывод)



Россия заняла первое место среди стран "большой восьмерки" (G8) по росту экономики в 2011г. Такие предварительные данные сообщает Росстат.

Рост валового внутреннего продукта (ВВП) РФ в 2011г. по сравнению с 2010г. составил 4,3%.

На втором месте оказалась Германия с ростом ВВП на 3%, за ней следуют Канада (+2,3%), США (+1,7%) и Франция (+1,6%).

В Великобритании экономика выросла за прошлый год на 0,9%, в Италии - на 0,5%, а экономика Японии продемонстрировала падение на 0,9%.

Чем богаче страна, тем ниже её годовые темпы роста (как правило)

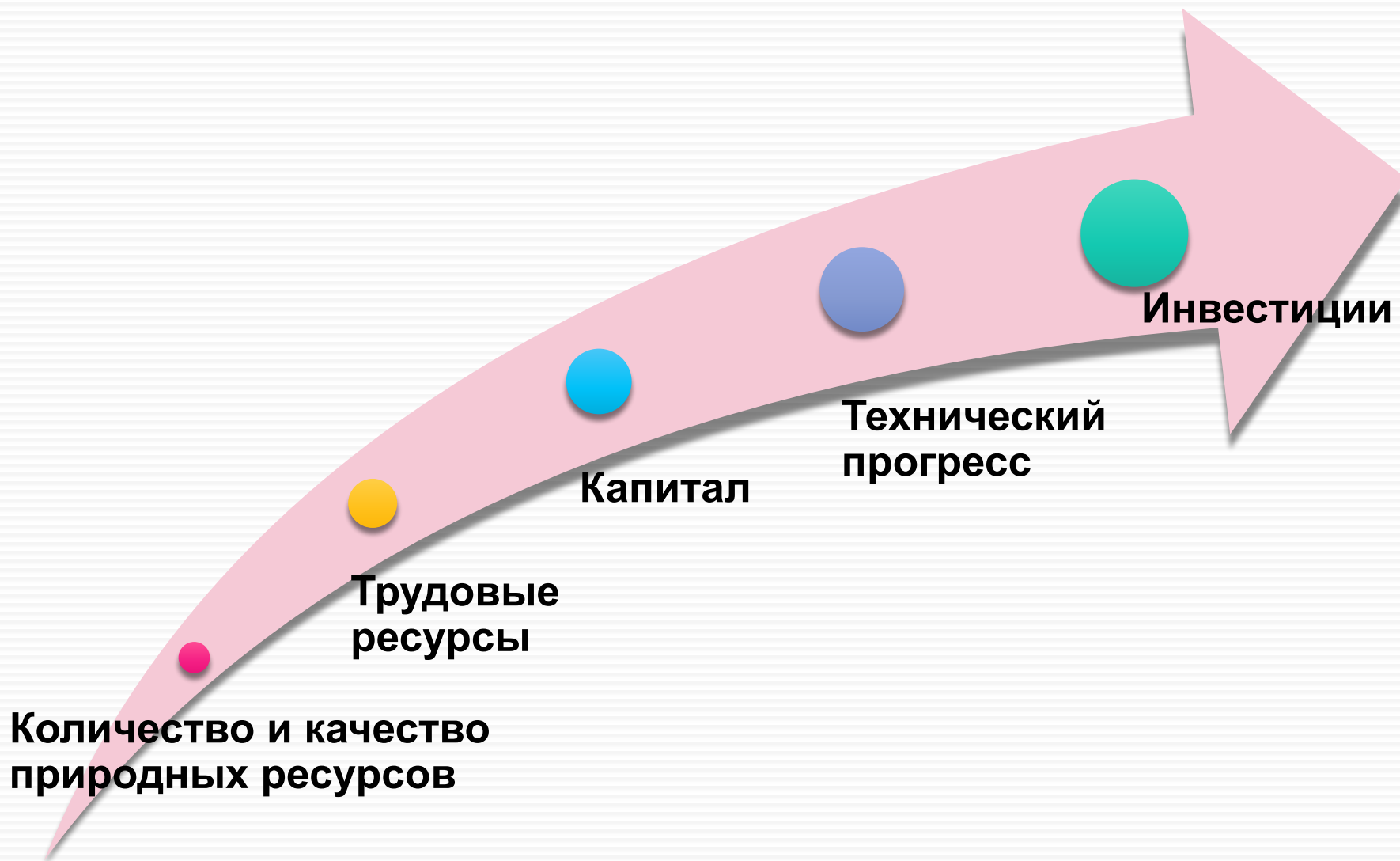




"У нас рост экономики приличный был, самый высокий в мире среди крупных экономик после Китая и Индии - 4,2%. Средний рост экономики в Европе, в еврозоне был 3,9%, у нас был 4,2%. Кстати говоря, в еврозоне прогнозируется и Международным валютным фондом, и Всемирным банком отрицательный рост, минус 0,3% в следующем году. В этом году мы все-таки планируем плюс, причем плюс от 4 до 5%", - сказал Путин в интервью Russia Today в преддверии саммита АТЭС.

http://ria.ru/trend/_VVP_RF_2012_31012012/

Факторы экономического роста



Пути достижения экономического роста

Экстенсивный

- Увеличение ВВП за счет расширения масштабов использования ресурсов

Интенсивный

- Увеличение ВВП за счет качественного улучшения факторов производства и повышения их эффективности

Экстенсивный рост

Увеличение количества станков

Прием дополнительных рабочих


Сохранение в неизменном виде технологии производства

Увеличение площади обработанных земель

Разработка новых месторождений



Интенсивный рост




Научно-технический прогресс

**Экономия на масштабе
(укрупнение производства)**

**Повышение квалификации
работников**

**Рациональное
распределение ресурсов**



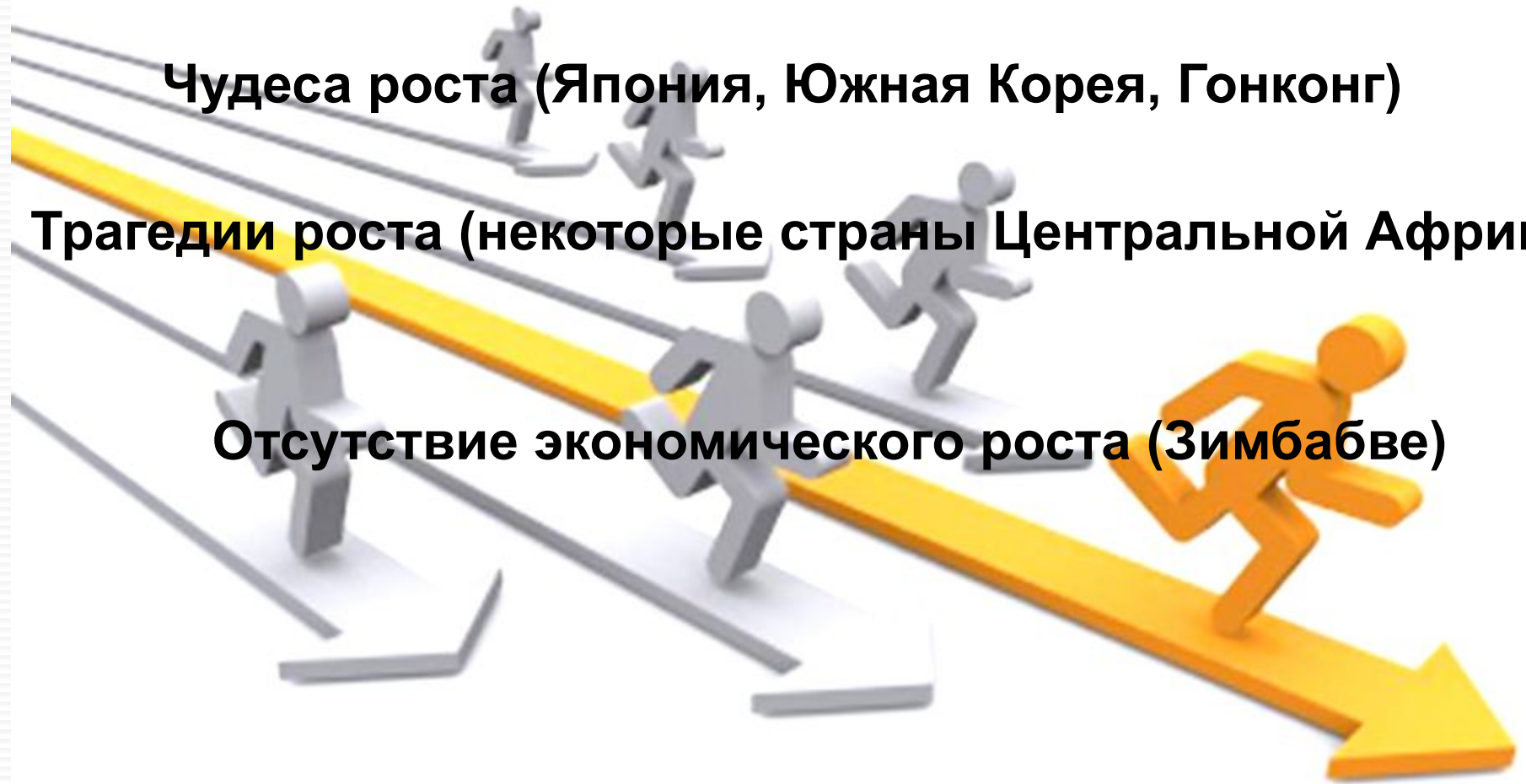
Типы экономического роста

Равномерный рост стран-лидеров (США, Европа)

Чудеса роста (Япония, Южная Корея, Гонконг)

Трагедии роста (некоторые страны Центральной Африки)

Отсутствие экономического роста (Зимбабве)



Цели экономического роста



Улучшить условия жизни населения



Реализовать на практике достижения НТП



Увеличить производственные возможности
экономики



Сгладить социальную дифференциацию доходов
населения и стабилизировать экономическую систему

Экономическое развитие

Экономическое развитие — структурная перестройка экономики в соответствии с потребностями технологического и социального прогресса.

Развивающиеся страны

- Китай, Бразилия, Индия, Мексика, Турция и др.), в том числе наименее развитые (в основном государства Тропической Африки)

Страны с переходной экономикой

- страны Центральной и Восточной Европы, Китай, Вьетнам, Монголия

Развитые страны

- США, Япония, Германия, Франция, Великобритания и др.

Показатели уровня экономического развития


ВВП и национальный доход на душу населения

Производство основных видов продукции

**Отраслевая структура экономики
(соотношение между отраслями
материального и нематериального
производства)**

Уровень и качество жизни населения

**Показатели экономической
эффективности производства (отношение
эффекта, результата к затратам)**



Домашнее задание

§ 2, стр. 16-22.

Задания 1,2,3 стр. 27-28

Написать эссе

«Самый бедный – это тот, кто не умеет пользоваться тем, чем располагает»

П.Буаст (1765-1824), французский лексикограф)

Использованные ресурсы

Обществознание. 11 класс. Под ред. Л.Н.Боголюбова, Н.И.Городецкой, А.И. Матвеева. – М., Просвещение, 2011

http://ru.wikipedia.org/wiki/%D0%A0%D0%ED%E0%EC%E8%F7%E5%F1%EA%E8%E9_%F0%E0%E7%E2%E8%F2%E8%E5

http://ru.wikipedia.org/wiki/%D0%A0%D0%ED%E0%EC%E8%F7%E5%F1%EA%E0%E5_%F0%E0%E7%E2%E8%F2%E8%E5

<http://politics-31.livejournal.com/262639.html>

<http://bda-expert.com/files/prognoz-rost.jpg>