

«Потребительская корзина глазами детей»

Исследовательский проект




Проектная группа:
Майстрева Ангелина- 5 кл.,
Климов Валерий-5 кл.
Дузь Алексей-5кл.
Григоренко Виктор- 5 кл.
Федорова Светлана- 5кл.
Веровкин Максим- 6кл.
Горожанкин Евгений – 6 кл.
Чаус Вероника – 6 кл.
Макеев Сергей – 6 кл.

Руководитель проекта:
Ромашова Любовь Федоровна

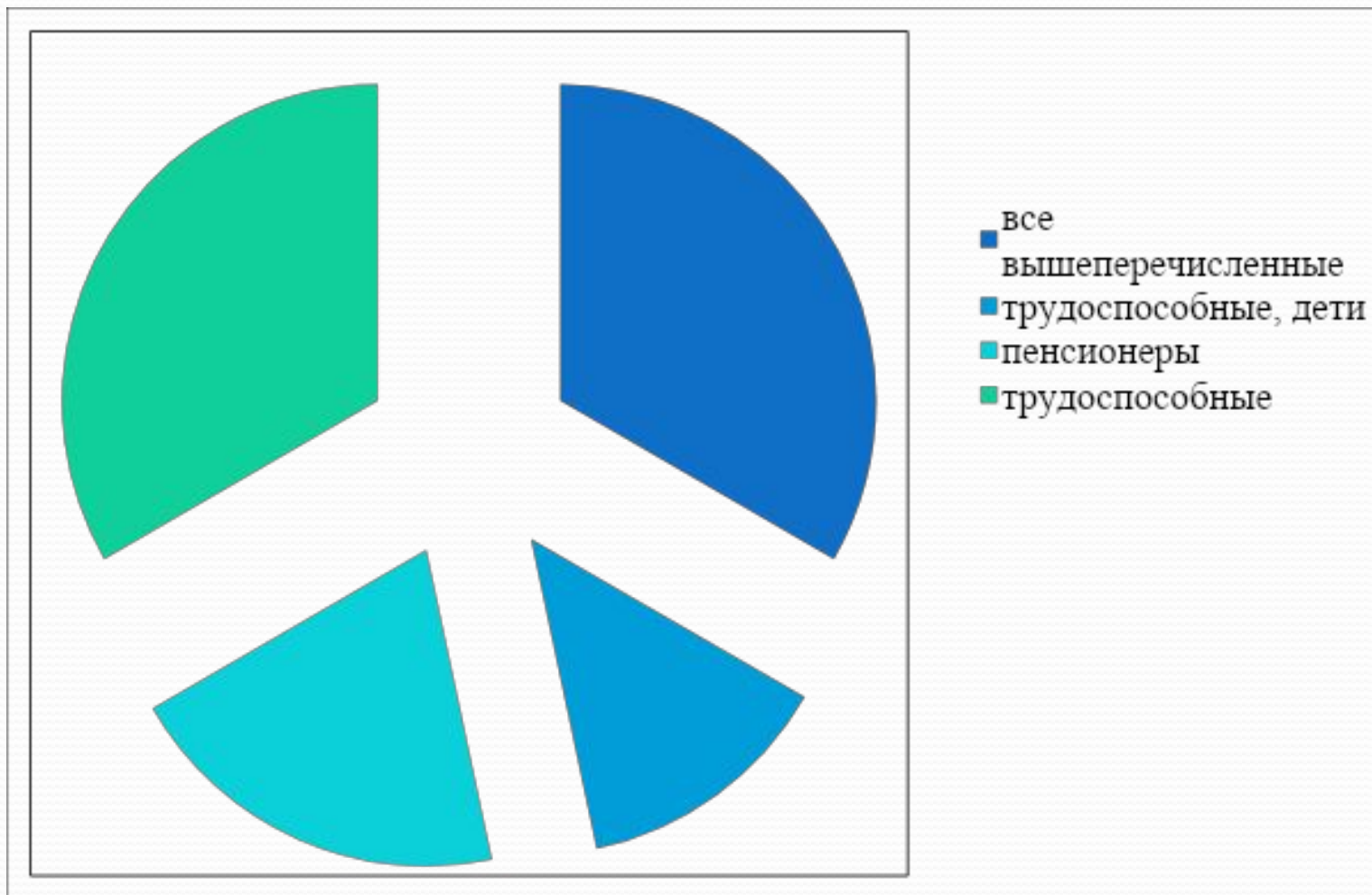
Вопрос 1.

Что такое потребительская корзина?




Вопрос 2.

Какие социально-демографические группы входят в состав потребительской корзины?




Вопрос 3.

Что входит в потребительскую корзину?

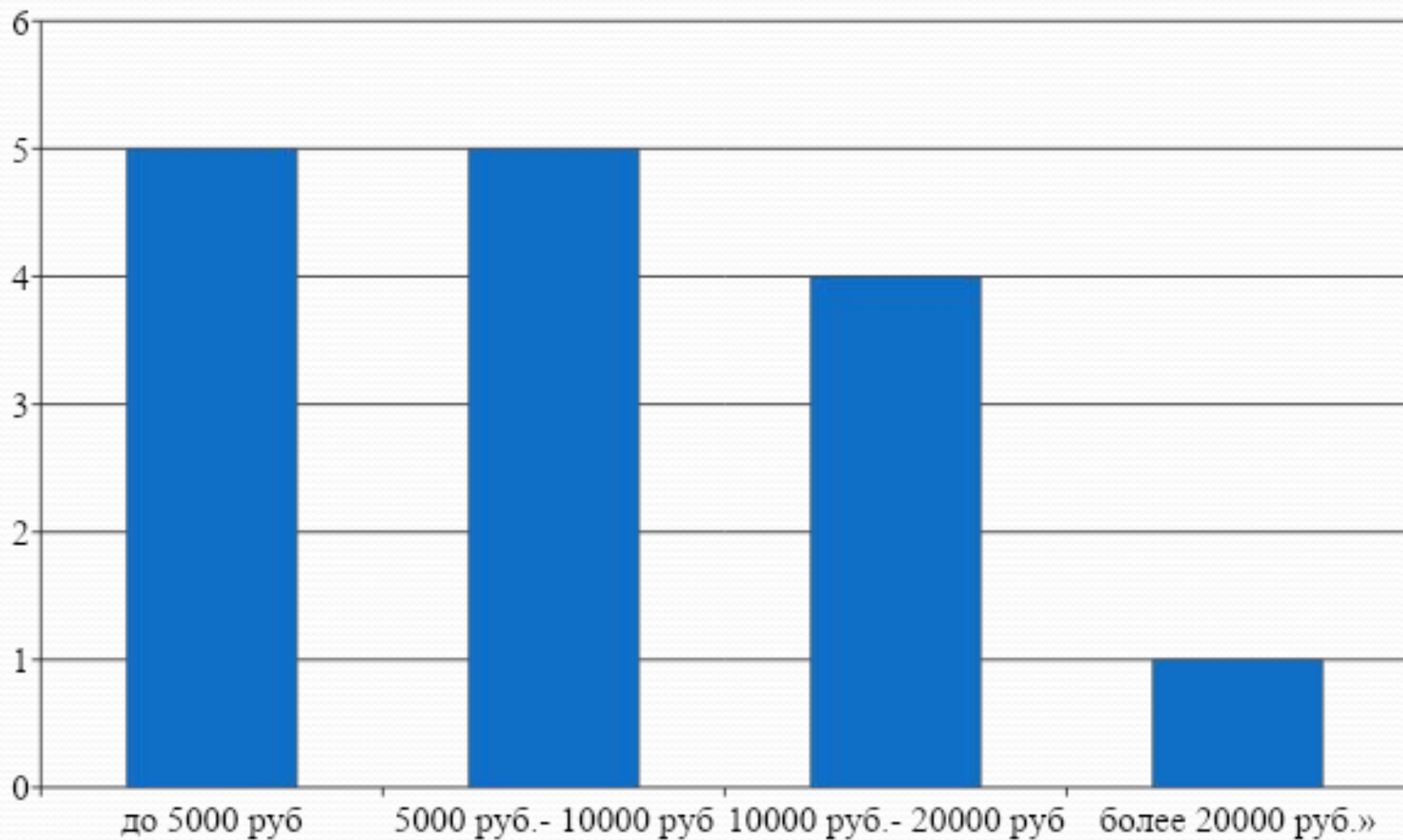


Вопрос 4.

Из чего складывается доходная часть бюджета вашей семьи?

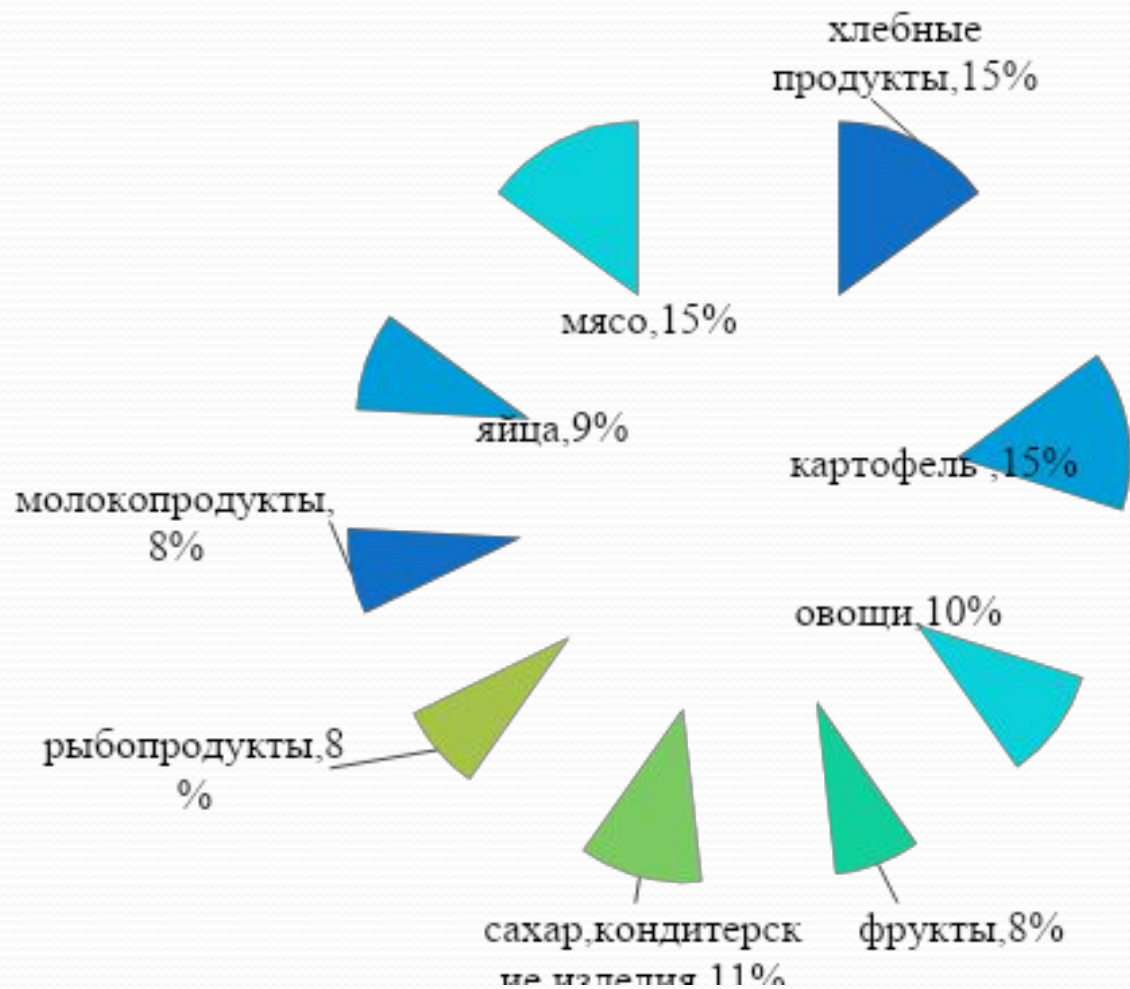


Вопрос 5. Доход вашей семьи.



Вопрос 6.

Какие из перечисленных продуктов являются наиболее потребляемыми в семье?





Результаты анкетирования :

- 1) 20% респондентов (наших родителей) знают о потребительской корзине все.
- 2) 80 % респондентов не были заинтересованы знанием о потребительской корзине.
- 3) 60% респондентов ответили, что бюджет семьи составляет заработная плата и пособие на детей. Доход семей в сельской местности невысокий. У 33% семей доход не превышает 5000 рублей в месяц.
- 4) Наиболее потребляемыми продуктами в наших семьях являются: картофель, овощи, мясо, хлебные продукты, сахар и кондитерские изделия и яйца.

Цель проекта: выяснить, соответствует ли продовольственная корзина прожиточному минимуму, рассчитанному на неделю на одного ребенка.

Задачи проекта:

1. Ознакомиться с понятием «потребительская корзина», «прожиточный минимум».
2. Изучить Федеральный закон от 03.12.2012 N 227-ФЗ (ред. от 28.12.2017) "О потребительской корзине в целом по Российской Федерации».
3. Изучить закон Томской области "О потребительской корзине в Томской области" от 15 мая 2015 года № 53-ОЗ.
4. Ознакомиться с Законом Томской области от 13 ноября 2017 года № 127-ОЗО о величине прожиточного минимума в Томской области на 2018 год.
5. Изучить состав потребительской корзины, который рассчитан на детей.
6. Провести сравнительный анализ продуктовой корзины Томской области.
7. Провести сравнительный анализ цен на продукты питания в магазинах села.
8. Провести эксперимент.

Гипотеза: Возможно, продовольственная корзина соответствует прожиточному минимуму.

Объект исследования:

потребительская корзина Томской области

Предмет исследования:

структура потребительской корзины Томской области

Методы исследования: эксперимент, сравнение, анализ.

Участники проекта: обучающиеся 5-6 классов, родители, фельдшер Базойского ФАП- Федосеева С.В., продавцы - Кожевникова Г.Н., Федорова Е.В.

Что такое потребительская корзина?

Потребительская корзина - минимальный набор продуктов питания, необходимых для сохранения здоровья человека и для обеспечения его жизнедеятельности. Так же в потребительскую корзину входят необходимый набор непродовольственных товаров, услуг и необходимых платежей.



- Федеральный закон от 03.12.2012 N 227-ФЗ (ред. от 28.12.2017) "О потребительской корзине в целом по Российской Федерации».
- Закон Томской области "О потребительской корзине в Томской области" от 15 мая 2015 года № 53-ОЗ.
- Закон Томской области от 13 ноября 2017 года № 127-ОЗО о величине прожиточного минимума в Томской области на 2018 год.



Что такое прожиточный минимум?

Прожиточный минимум – это сумма денег, необходимая для приобретения человеком объема продуктов питания не ниже физиологических норм, а также удовлетворение на минимально необходимом уровне его потребностей в одежде, обуви, жилье, транспортных услугах, предметах гигиены и санитарии.

Величина прожиточного минимума на душу населения и по основным социально-демографическим группам населения Томской области за III квартал 2017 года


(в рублях)

По группам территорий:

На душу населения/ Трудоспособное население/ Пенсионеры/ Дети

Северная часть Томской области* 12080/
12742/ 9621/ 12407

Кроме северной части Томской области 11007/ 11604/ 8788/ 11342**



Товары

Наименование	Единица	Дети (объем в год)
Верхняя пальтовая группа	Штук/лет	3/2,6
Верхняя костюмно-платьевая группа	Штук/лет	11/2,0
Белье	Штук/лет	11/1,8
Чулочно-носочные изделия	Пар/лет	6/1,3
Головные уборы и галантерейные изделия	Штук/лет	4/2,8
Обувь	Пар/лет	7/1,8
Школьно-письменные товары	Штук/лет	27/1,0
Постельное белье	Штук/лет	14/7,0
Товары культурно-бытового и хозяйственного назначения	Штук/лет	19/10,5
Предметы первой необходимости, санитарии и лекарства	Процент от общей величины расходов на непродовольственные товары в месяц	12



Услуги

Наименование	Единица измерения	Дети (объем в год)
Жилье	Кв. м общей пл.	18
Центральное отопление	Гкал в год	6,7
Холодное и горячее водоснабжение и водоотведение	Л в сутки	285
Газоснабжение	Куб. м в месяц	10
Электроэнергия	КВт ч. в месяц	50
Транспортные услуги	Поездок в год	396
Услуги культуры	Процентов от общей величины расходов на услуги в месяц	5
Другие виды услуг	Процентов от общей величины расходов на услуги в месяц	15



Продуктовая корзина



Наименование	Единица измерения	Объем потребления детьми (в среднем на одного человека в год)	
		Северные районы Томской области	Южные районы Томской области
Хлебные продукты (хлеб и макаронные изделия в пересчете на муку, мука, крупы, бобовые) - всего	кг	96	78,9
Картофель	кг	70,5	83,0
Овощи и бахчевые - всего	кг	113,1	112,8
Фрукты свежие	кг	125,3	118,1
Сахар и кондитерские изделия в пересчете на сахар - всего	кг	26,4	21,7
Мясопродукты - всего	кг	54,7	43,8
Рыбопродукты - всего	кг	28,4	20,1
Молоко и молокопродукты в пересчете на молоко - всего	кг	360,3	359,9
Яйца	штук	226	201
Масло растительное, маргарин и другие жиры - всего	кг	7,9	6,0
Прочие продукты (соль, чай, специи) - всего	кг	3,5	3,5



Федосеева Светлана Викторовна

Откуда брать витамины зимой

Витамин А

Поддерживает иммунитет, остроту зрения, сохраняет здоровье волос и ногтей

Тыква, морковь, брокколи, шпинат, яблоки, виноград и соки из них



Витамин С

Мощный антиоксидант, необходим для обмена веществ. Повышает иммунитет, стимулирует выработку «гормона счастья» эндорфина

Всевозможные цитрусовые, а также соки из них. Все виды капусты, черная смородина



Витамины группы В

Избавляют от бессонницы, беспричинного раздражения и чувства постоянной усталости

Мясо, рыба, бананы, орехи, бобовые, сыр и молочные продукты



Витамин Е

Снабжает клетки кислородом, помогает справиться с высокими умственными нагрузками в школе

Шпинат, подсолнечное, льняное, кукурузное и оливковое масла, миндаль, арахис, яичный желток



Витамин D

Помогает усваиваться кальцию, необходим для бесперебойной работы эндокринной системы

Рыбий жир, грибы и яйца



Таблица №2

«Объём потребления продуктов питания в среднем на одного ребенка»

Наименование продукта	Количество на 1 день	Количество на 7 дней	Количество на 30 дней
Хлебные продукты (хлеб и макаронные изделия в пересчете на муку, мука, крупы, бобовые)	210 гр.	1кг 400гр.	6кг 300гр.
Картофель	230 гр.	1кг 600гр.	6кг 900гр.
Овощи	310 гр.	2кг 170гр.	9кг 300гр.
Фрукты свежие	328 гр.	2кг 296 гр.	9кг 840гр.
Сахар и кондитерские изделия (печенье, конфеты)	60 гр.	420гр.	1кг 800гр.
Мясопродукты	120 гр.	840 гр.	3кг 600гр.
Рыбопродукты	50 гр.	350 гр.	1кг 500гр.
Молоко и молочные продукты (творог, сыр, сметана, масло сливочное, кефир)	960 гр.	6 кг 720гр.	28кг 800гр.
Масло растительное, маргарин и другие жиры	16 гр.	112 гр.	480 гр.
Яйца	0,5шт.	3,5шт.	14 шт.
Прочие продукты (соль, чай, специи)	10 гр.	70 гр.	300 гр.



Таблица №3

«Сравнительная таблица цен на продукты питания в магазинах «ИП Чудак Н.И.» и «ИП Зайнулина Л.И.» (учитывая цены на 13.02.2018г.)

Наименование продукта	Магазин «ИП. Чудак Н.И.»		Магазин «ИП. Зайнулина Л.И.»	
	вес	стоимость	вес	стоимость
Хлебные продукты:				
хлеб	478 гр.	22 руб.	486гр.	22 руб.
макаронные изделия	900 гр.	40 руб.	900 гр.	40 руб.
рис	800 гр.	46 руб.	400 гр.	35 руб.
бобовые			800 гр.	50 руб.
Картофель	-	-	-	-
Овощи				
помидоры	1кг.	130 руб.	1кг.	145 руб.
огурцы	1кг.	170 руб.	1кг.	170 руб.
капуста	1кг.	18 руб.	1кг.	24 руб.
морковь	1кг.	-	1кг.	27 руб.
лук	1кг.	25 руб.	1кг.	29 руб.
Фрукты свежие				
бананы	1кг.	90 руб.	1кг.	95 руб.
яблоки	1кг.	110 руб.	1кг.	85 руб.
апельсины	1кг.	90 руб.	1кг.	95 руб.
хурма	1кг.	150 руб.	1кг.	140 руб.
груши	1кг.	180 руб.	1кг.	165 руб.
лимон	1кг.	170 руб.	1 кг.	175 руб.
Сахар	1кг.	50 руб.	1 кг.	42 руб.
печенье	1кг.	125 руб.	1 кг.	95 руб.
конфеты	1кг.	250 руб.	1 кг.	175 руб.



Мясопродукты:				
мясо птицы	1 кг.	165 руб.	1 кг.	135 руб.
фарш домашний	500 гр.		500 гр.	185 руб.
Рыбопродукты:				
рыба свежая	1 кг.	135 руб.	1 кг.	125 руб.
сельдь	1 кг.	230 руб.	1 кг.	165 руб.
Молоко и молочные продукты:				
творог	0.9 л.	60 руб.	0,5 л.	37 руб.
сыр	200 гр.	120 руб.	1 кг.	156 руб.
сыр	1 кг.	450 руб.	1 кг.	435 руб.
сметана	500 гр.	50 руб.	500 гр.	47 руб.
масло сливочное	180 гр.	40 руб.	180 гр.	35 руб.
кефир	900 гр.	62 руб.	0,5 л.	60 руб.
Масло растительное, маргарин и другие жиры				
	0,5 л.	60 руб.	0,5 л.	52 руб.
	150 гр.	18 руб.	150 гр.	15 руб.
Яйца	1 шт.	5руб.40 коп.	1 шт.	5руб.
Прочие продукты:				
соль	1 кг.	12 руб.	1 кг.	15 руб.
чай	70 гр.	48 руб.	70 гр.	48 руб.
специи				



Вывод: из данной таблицы видно, что в магазинах с.Базой цены на одни и те же продукты питания неодинаковые. Анализируя полученные результаты, можно отметить, что стоимость продуктов питания в магазине «ИП Зайнулина Л.И.» дешевле, чем в магазине «ИП Чудак Н.И.». Данные таблицы позволят нам приобрести продукты питания по выгодным для нас ценам.

