


# Человек в группе

---



# План урока:

- 1. Какие бывают группы.**
- 2. Группы, которые мы выбираем.**
- 3. Кто может быть лидером.**
- 4. Что можно, чего нельзя и что за это бывает.**
- 5. О поощрениях и наказаниях.**
- 6. С какой группой тебе по пути.**



# Группы

Группы	Что объединяет?

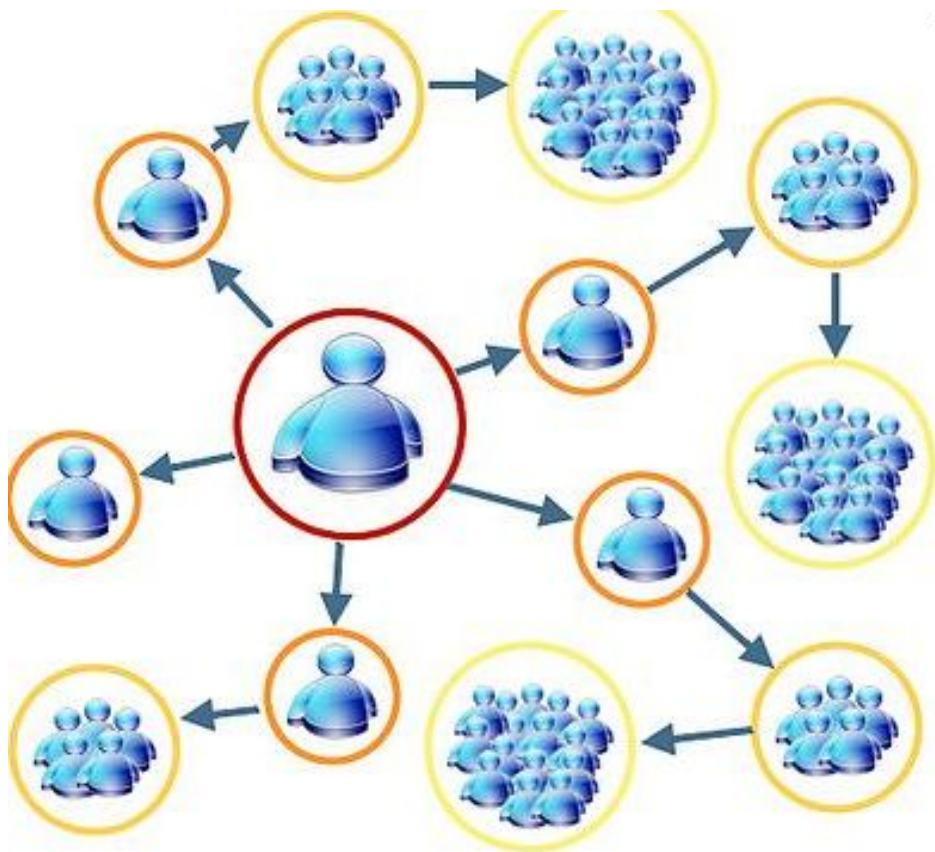


# Группы




Группы	Что объединяет?
1. Семья	
2. Горожане или сельчане	
3. Класс	
4. Секция, клуб	
5. Профессиональные группы	
6. Народ	

**ГРУППА - относительно устойчивая совокупность людей, находящихса во взаимодействии и объединенных общими интересами и целями.**



# Социальная группа

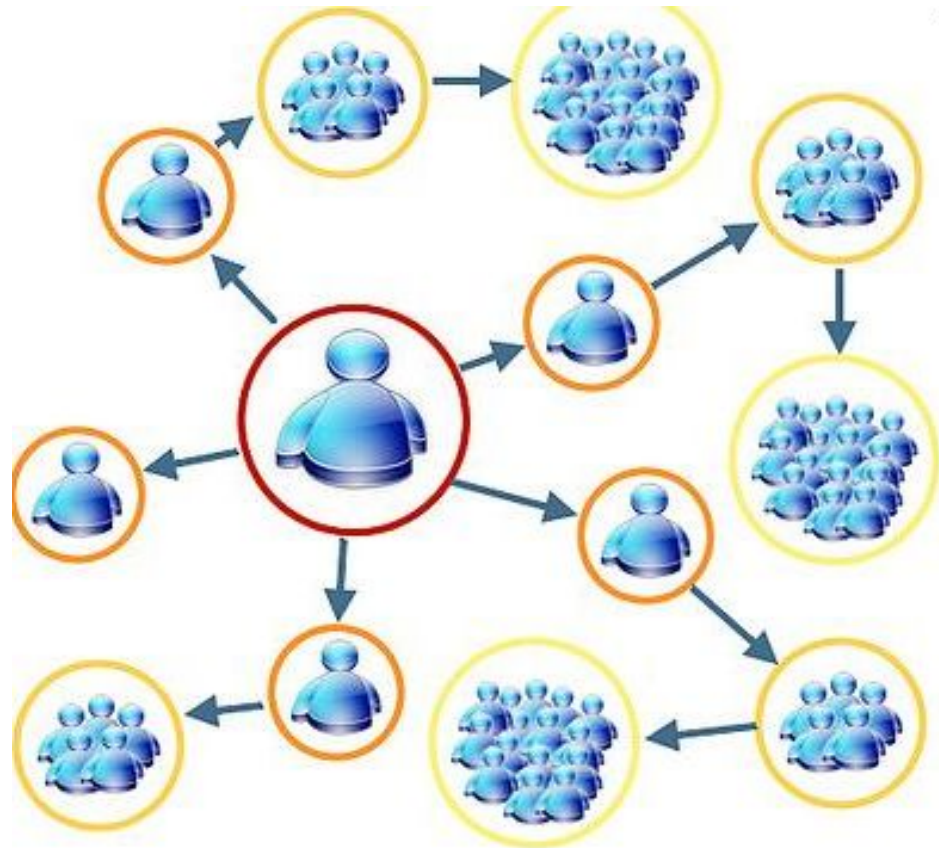

- Любая совокупность людей, выделенных по таким критериям, как:
  - пол,
  - возраст,
  - национальность,
  - раса,
  - профессия,
  - образование,
  - место жительства и др.



Численность групп на земле в 2 раза больше численности людей.

# Группы, которые мы выбираем

См. стр. 59-60



**Лидер — это личность, за которой все остальные члены группы признают право брать на себя наиболее ответственные решения, затрагивающие их интересы и определяющие направление и характер деятельности всей группы.**



**См. стр.60-61**





**Групповые нормы** - это совокупность правил, рекомендаций и требований, которые устанавливает коллектив для построения взаимоотношений, взаимодействия и общения внутри и вне его.




**Групповые нормы (правила):**

- особая манера одеваться;
- определённого вида причёски;
- условные знаки (значки, галстуки, эмблемы и пр.);
- особые приветствия при встрече.

***Требования группы выражаются в её законах, правилах, ритуалах.***





Pian

# Санкции – средства охраны групповых норм



## Санкции

### Способы порицания

#### (наказания):

- предупреждение;
  - выговор;
- нелестное прозвище;
  - высмеивание;
- отказ от общения;
  - бойкот;
- исключение из группы и др.



### Способы поощрения

#### (поддержки):


- благодарность;
- аплодисменты;
- поддержка;
- ответственные поручения;
  - премии;
- памятные подарки и др.

# С какой группой тебе по пути?



См. стр.64-65

# Домашнее задание:



§7, записи в тетради,  
вопросы, рабочая тетрадь.



# Человек в группе

Д/З: § 2, читать,  
страницы 20-21, 24, пересказ,  
Р/Т № 1,4,5



Спасибо за урок!