

Муниципальное бюджетное общеобразовательное учреждение
«Средняя общеобразовательная школа №6» г. Братска

Безработица: причины, виды, последствия

Пасечник Е.А.,
учитель истории



2013г

План урока

1. Кому присваивается статус «безработного»?
2. Причины безработицы.
3. Виды безработицы.
4. Последствия безработицы.
5. Методы регулирования безработицы
6. Особенности безработицы в России.



Структура населения



НАСЕЛЕНИЕ



Трудоспособные

Нетрудоспособные

**Рабочая
сила**

**Добровольно
незанятые**
(домохозяйки,
бездомные)

Учащиеся;

пенсионеры;

инвалиды;

Занятые

Безработные

Измерение уровня безработицы



Население
страны



Рабочая сила + Безработные

Рабочая сила = Женщины (16 – 55 лет)
+ Мужчины (16 – 60 лет)

Безработица – когда часть способных и желающих трудиться по найму людей не может найти работу по своей специальности или трудоустроиться вообще



Уровень безработицы:

$$U_b = (B / PC) * 100\%$$

Задача




Условие:

Численность экономически активного населения нашей страны в возрасте 15-72 лет в сентябре 2011 г. составила 54% от общей численности населения страны. Из них 72 млн – заняты экономической деятельностью, и 4,6 млн – безработные с применением критериев МОТ (Международная организация труда).

Вопрос: Рассчитайте уровень безработицы (Уб) в стране на сентябрь 2011 года.





Решение:

$$\underline{Y_{\bar{6}} = (B / PC) * 100}$$

- 4,6 млн. - (безработные)
- Рабочая сила = занятые + безработные
- 72 млн. + 4,6 млн. - рабочая сила
- $\underline{Y_{\bar{6}}} = [4,6 \text{ млн.} / (72 \text{ млн.} + 4,6 \text{ млн.})] * 100 \% = \underline{6,0}$
%




Почему




ЛЮДИ

ОКАЗЫВАЮТСЯ





БЕЗРАБОТНЫМИ?





Число безработных определенных профессий



Число свободных мест для работников тех же профессий



Общее число свободных рабочих мест всех профессий

Число безработных определенных профессий

Число свободных мест для работников тех же профессий



Общее число свободных рабочих мест всех профессий

Число безработных всех профессий



Типы безработицы

Фрикционная

ситуация на рынке труда, когда люди не работают из-за того, что они уволены со своего предприятия или покинувшие его по своей воли, и им требуется некоторое время для того, чтобы найти новое рабочее место.

Циклическая

ситуация на рынке труда, возникающая при общем экономическом спаде, когда общее число свободных рабочих мест в стране оказывается меньше числа безработных.

Структурная

ситуация, когда структура спроса и предложения на рынке труда не совпадают по набору профессий.

Сезонная

Скрытая





Определите тип безработицы:

1. **Квалифицированный бухгалтер уволился, потому что у него не сложились отношения с директором фирмы, и сейчас он находится в поисках рабочего места, соответствующего его квалификации.**
2. **Ольге, ткачихе из Иванова, пришлось уволиться с фабрики из-за резкого снижения объёмов производства.**
3. **После окончания техникума Кирилл никак не мог подыскать место сварщика**



4. Александр, проживающий в Сочи и имеющий водный мотоцикл, 7 месяцев в году не имеет работы.

5. Шахтёр был уволен в связи с закрытием шахты и переходом на новые источники энергии

6 В разгар «Великой депрессии» 1933 года безработица достигла 25%.

7. Строитель , уволенный в связи с замораживанием стройки в условиях спада производства.





□ Каковы последствия безработицы?

(Опора на социальный
опыт)



Последствия безработицы

- Спад производства.
- Снижение налоговых поступлений.
- Падение покупательского спроса.
- Снижение уровня жизни семьи безработного.
- Криминализация общества.
- Усиление политической нестабильности и др.



Методы регулирования безработицы



**Методы
регулирования
фрикционной**

**Методы
регулирования
структурной**

**Методы
регулирования
циклической**

Методы регулирования циклической безработицы:

- создание условий для роста спроса на товары
(стимулирование

роста экспорта, поддержка инвестиций в реконструкцию
предприятий,

поощрение иностранных инвестиций в экономику),

- создание условий для сокращения предложения рабочей силы
(снижение возраста для выхода на пенсию),
- создание условий для роста самозанятости,
- реализация программ поддержки молодых работников

Особенности безработицы в России

1) *Высокая территориальная концентрация производства.* Во времена СССР многие города и поселки России создавались или развивались на основе крупных «градообразующих» предприятий, где работало большинство трудоспособного населения города, и этим предприятиям принадлежала вся городская инфраструктура. В период перехода к рыночной экономике предприятия стали испытывать трудности. А там, где они располагались, практически не было альтернативных рабочих мест, поэтому работникам, уволенным с таких предприятий, не находилось иного места работы.





Особенности безработицы в России

2) Важнейшим отличием трудовых ресурсов России по сравнению с трудовыми ресурсами индустриально развитых стран мира является *их низкая мобильность*. В России многие работники крайне неохотно меняют место жительства, даже если на новом месте они могут устроиться на работу с более высокой оплатой



Особенности безработицы в

России

А) из-за недостаточного развития службы занятости в регионе люди, не имеющие работы, не обращаются в бюро по трудоустройству и поэтому не учитываются в качестве безработных;

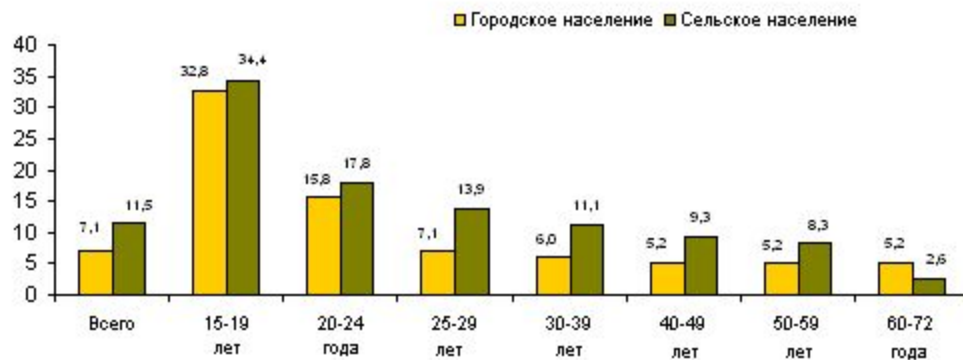
скрытой безработицы человек является

□ Б) предприятия простаивают, но людей не увольняют, а отправляют в бессрочный неоплачиваемый отпуск; в результате люди не работают и не получают заработной платы, но при этом не считаются безработными

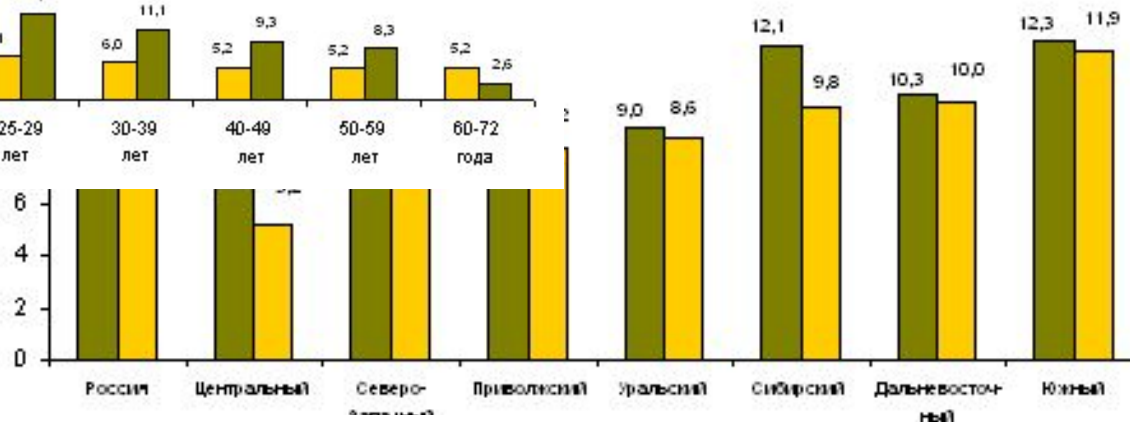
Уровень безработицы по округам

**Уровень безработицы по возрастным группам
в декабре 2009 года**

(в % от экономически активного населения)



**Уровень безработицы по методологии МОТ,
по федеральным округам в 2009 году**
(в % от экономически активного населения)



**Уровень безработицы по методологии МОТ,
по федеральным округам**
(в % от численности экономически активного населения; без корректировки сезонных колебаний)



Источники и ссылки .

1. Обществознание 11 кл. Под редакцией Боголюбова Л.Н. и др. М., 2014
2. <http://refoteka.ru/r-133391.html> уровень безработицы по федеральным округам 2009г.
3. <http://statistika.nethouse.ru>
<http://statistika.nethouse.ru/posts/312344> уровень безработицы по федеральным округам 2012-13г.г.
4. <http://fingazeta.ru/top/bezrobotitsa-v-regionah-rf-175068/> безработица в регионах России
5. <http://www.nakanune.ru/news/2012/10/12/22288971> ищу работу
6. <http://www.bal-con.ru/dossier/d2021.html> ищу работу
7. <http://news.meta.ua/metka:Середнеучетный/> ищу работу

