

ДЕПАРТАМЕНТ ОБРАЗОВАНИЯ ГОРОДА МОСКВЫ
ЗАПАДНОЕ ОКРУЖНОЕ УПРАВЛЕНИЕ ОБРАЗОВАНИЯ
ГОСУДАРСТВЕННОЕ БЮДЖЕТНОЕ ОБРАЗОВАТЕЛЬНОЕ УЧРЕЖДЕНИЕ
СРЕДНЯЯ ОБЩЕОБРАЗОВАТЕЛЬНАЯ ШКОЛА №1018

Часовня святителя Филиппа, митрополита Московского, в Переделкино. Разработка экскурсии к часовне

Практико-
ориентированный проект

Выполнили:

ученицы 6 «Б» класса
ГБОУ СОШ №1018 ЗАО г.Москвы
Мирошниченко Анастасия
и Ветрова Ольга

Руководитель:

Неретина И.М.

Москва, 2012-2013 уч. год



Храм Спаса - Преображения

Переделкино
находится на
территории древнего
села Спасское-Лукино,
где сохранились
памятники
архитектуры и
культуры, имеющие
важное национальное
значение.





**Часовня
освящена
в честь
святителя
Филиппа,
митрополита
Московского**

Цель нашего проекта - разработка экскурсии к часовне святителя Филиппа в Переделкино

Задачи:

- Проанализировать особенности часовен.
- Выяснить назначение святых источников и купален на них.
- Изучить биографию святителя Филиппа, митрополита Московского.
- Исследовать историю появления святого источника святителя Филиппа и строительства купальни и часовни в Переделкино.
- Составить экскурсию к часовне.
- Оформить и представить результаты работы.

Методы исследования:

описание, сравнение, обобщение, устный опрос, анализ и синтез, моделирование.

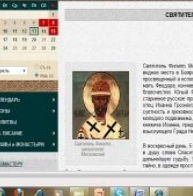
Источники исследования

- Книги и статьи в периодической печати.
- Интернет-источники.
- Различные маршруты к часовне.
- Беседы со старожилами.
- Фотоматериалы: снимки с разных ракурсов.
- Результаты замеров часовни.

МИТРОПОЛИТ ФИЛИПП



ЖИЗНЬ ЗАМЕЧАТЕЛЬНЫХ ЛЮДЕЙ



Изготовление макета часовни



Этапы работы над экскурсией

● 1 этап. ОПРЕДЕЛЕНИЕ ЦЕЛИ И ЗАДАЧ ЭКСКУРСИИ


Цель экскурсии: узнать христианские святыни нашей малой родины Перedelкино и связать место своего проживания с известными в истории людьми.

Задачи экскурсии:

- разработать маршрут экскурсии;
- показать часовню святителя Филиппа, святой источник и купальню;
- рассказать историю возникновения часовни и купальни, исходя из возрастных особенностей экскурсантов;
- ответить на вопросы.



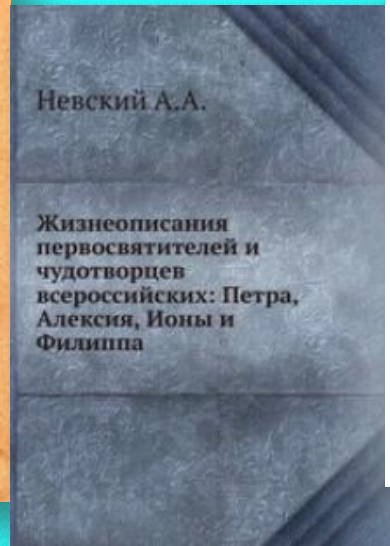
● 2 этап. ФОРМУЛИРОВКА ТЕМЫ

Экскурсию мы назвали
«В гости к святителю Филиппу»



Этапы работы над экскурсией

3 этап. ОТБОР ЛИТЕРАТУРЫ И СОСТАВЛЕНИЕ БИБЛИОГРАФИИ



4 этап. ОПРЕДЕЛЕНИЕ ДРУГИХ ИСТОЧНИКОВ МАТЕРИАЛА



Этапы работы над экскурсией

● 5 этап. ИЗУЧЕНИЕ ЭКСКУРСИОННОГО ОБЪЕКТА

1. Познавательная ценность (связь объекта с конкретным историческим событием, с определенной эпохой, жизнью и творчеством известного деятеля науки или культуры)
2. Известность объекта, его популярность среди населения
3. Необычность и выразительность объекта
4. Сохранность объекта
5. Временное ограничение показа объекта

Учетная карточка (паспорт) объекта

Учетная карточка	
Название	Часовня Филиппа, митрополита Московского, на реке <u>Сетунь</u> в <u>Ново-Переделкино</u> в Москве
Обиходные названия	Филипповская часовня
Тип постройки	часовня
Дата основания	1994 год. Освящена в 1995 году
Историческое исповедание	православная
Статус	действующая
Современный адрес	г. Москва, ул. 1-я <u>Чоботовская</u> аллея, д. 22А, стр. 4
Краткое описание	Одноглавая кирпичная часовня-беседка при источнике близ р. <u>Сетунь</u> . Построена в 1994 по проекту и на средства жителя <u>Переделкино</u> Ивана Голубицкого. <u>Приписана</u> к церкви Преображения в <u>Переделкино</u> .
Изображение	 Часовня Филиппа, митрополита Московского Дата съемки: 20 февраля 2011 г. Фото Мирошниченко Анастасия, <u>Ветрова</u> Ольга

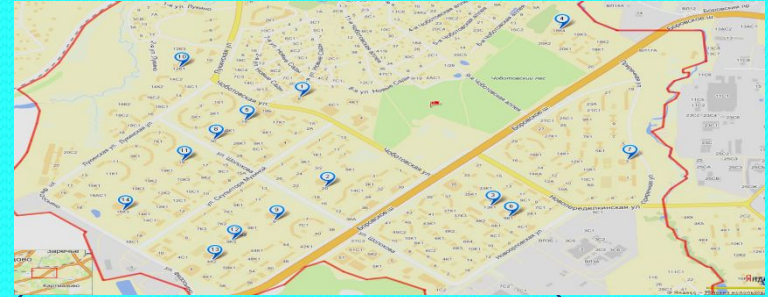
Этапы работы над экскурсией

● 6 этап. СОСТАВЛЕНИЕ МАРШРУТА ЭКСКУРСИИ

Экскурсия пешеходная.

Предлагаемые маршруты

- 1-й маршрут: от школы №1018 (ул. Шолохова, 20) пройти до ул. Чоботовская, перейти на другую сторону и углубиться в лесной массив до ул. 1-я Чоботовская аллея, д. 22А, стр. 4. Экологическая тропа составляет 950 метров.
- 2-й маршрут: школа №1018 (ул. Шолохова, 20), ул. Лукинская, ул. Новые сады, 1-я Чоботовская аллея, д. 22А, стр. 4. Длина маршрута – 1 км.



Этапы работы над экскурсией

- 7 этап. ПОДГОТОВКА КОНТРОЛЬНОГО ТЕКСТА ЭКСКУРСИИ
- 8 этап. КОМПЛЕКТОВАНИЕ «ПОРТФЕЛЯ ЭКСКУРСОВОДА»


«Портфель экскурсовода» - это комплект наглядных пособий для экскурсии.



Герб рода
Колычевых



Н.Ф. Бодде
(урожденная
Колычева)



Царь Иван
Грозный



Митрополит Филипп
отказывается
благословить царя

Заключение. Выводы.

Каждый должен постоянно изучать историю своего родного края. Нужно научиться беречь и сохранять места, имеющие культурную ценность. Необходимо не только самим интересоваться историей своей малой родины, но и рассказывать о её достопримечательностях другим людям.

В результате работы над проектом

- ✓ проанализированы особенности часовен,
- ✓ выяснено назначение святых источников и купален на них,
- ✓ изучена биография святителя Филиппа, митрополита Московского,
- ✓ исследована история появления святого источника и строительства купальни и часовни в честь святителя Филиппа в Переделкино,
- ✓ составлена экскурсия к часовне