

Демографическая ситуация в современной России и проблемы неполной семьи

Урок обществознания

Преподаватель Черемискина С.Г.

ПУ-36 п.Игра

Цели урока:

- © Проанализировать демографическую ситуацию в современной России на основе имеющихся статистических данных.
- © Выявить негативные тенденции демографической ситуации в России, оценить ситуацию.
- © Определить, как Правительство РФ решает демографические



Газеты пишут:

«В семье кризис!»



«Вымираем!»



**Демографический «взрыв»
в России»**



**«Повышение рождаемости
в России – вопрос
государственной
безопасности»**

Что такое демография?

Демография — наука о закономерностях воспроизводства населения, о зависимости его характера от социально-экономических, природных условий, миграции, изучающая численность, территориальное размещение и состав населения, их изменения, причины и следствия этих изменений и дающая рекомендации по их улучшению.



Семимиллиардный житель Земли

По данным Фонда Организации Объединенных Наций в области народонаселения, население Земли 31 октября 2011 года достигло 7 миллиардов человек.

"Юбилейным" новорожденным стал россиянин – Петр Николаев весом 3,6 кг и ростом 50 см, родившийся



Тенденции развития семьи в РФ

Опросы общественного мнения в России показывают, что семья воспринимается в качестве одной из главных жизненных ценностей и как условие счастливой жизни. Более того, стабильность или нестабильность общественной жизни, здоровье нации напрямую ставится в зависимость от состояния семьи. Разрушающаяся семья – одно из условий деградации общества.



Тенденции развития семьи в РФ:

- Рост регистрируемых браков.
- Увеличение возраста, вступающих в брак.
- Увеличение возраста родителей на момент рождения первого ребёнка в семье.
- Увеличение числа разводов.
- Сокращение среднего размера семьи.

Тенденции развития семьи в РФ:

- Усиление проблем, препятствующих браку: отсутствие жилья, достойного заработка; недостаточная социально-психологическая готовность к браку, психологические перегрузки партнеров.
- Снижение экономической роли мужчины в семье.
- Снижение эффективности взаимодействия

Модель типичной (идеальной) семьи современного общества

Полная (нуклеарная – от лат. *nukleus* - ядро).



- Одна пара супругов.
- Зарегистрированный брак.
- Работающих в семье двое.
- Среднее число членов семьи – 3,6 человека.

Отклонения от идеальной модели:



Неполная семейная группа, в которой изначально нет одного из членов семьи.



Распавшаяся семья из-за намеренного ухода одного из супругов, аннулирование брака, развод.

Отклонения от идеальной




Семья, переживающая кризис, вызванный внешними событиями: смерть одного из супругов, заключение в тюрьму и пр.;



Семья как «пустая оболочка», когда супруги живут вместе по принуждению или фиктивный брак.

Неполная семья

НЕПОЛНАЯ СЕМЬЯ - группа ближайших родственников, состоящая из одного родителя с одним или несколькими несовершеннолетними детьми.



Типы неполной семьи:

Небрачная



Распавшаяся



Осиротевшая



Отцовская



Материнская




Причины увеличения неполных семей:

- неподготовленность молодежи к браку;
- распространение добрачных связей;
- изменение моральных норм во взаимоотношениях полов;
- утрата семьей своей производственной функции;
- завышенные требования по отношению к брачному партнеру;
- алкоголизм и наркомания одного из партнёров;
- изменение традиционных семейных ролей мужчины и женщины;

Проблемы неполных семей:

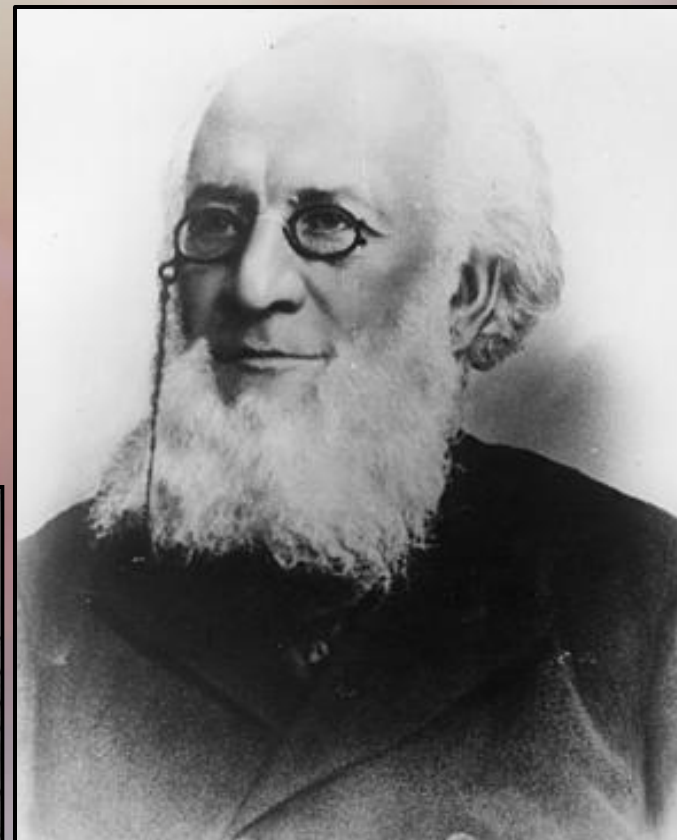
- Материальные проблемы.
- Дефицит полноценных семейных отношений.
- Ребёнок лишён положительного образца для подражания в освоении роли семьянина.
- Неполные семьи не могут полноценно выполнять репродуктивную функцию.



Перепись — это «моментальный снимок» всего населения страны в определенный момент времени.



П.П.Семёнов-Тян-Шанский - инициатор научно организованной переписи населения в начале 1897 г.



1897 г.

Первая
Всероссийская
Перепись
населения

Всероссийская перепись населения

является основным источником формирования федеральных информационных ресурсов, касающихся численности и структуры населения его распределения по территории России в сочетании

с социально-экономическими характеристиками, национальным и языковым составом населения, его образовательным уровнем



Предварительные итоги Переписи 2010г.

- Население России в 2010 г. по сравнению с 2002 г. сократилось на **2,2** млн человек (**1,6%**).
- Численность населения России сократилась с **145** млн **167** тыс. человек до **142** млн **905** тыс. человек.
- Россия перешла по численности населения с **7** на **8** место в мире.
- В Удмуртии проживает **1** млн. **522 700** человек.




Предварительные итоги Переписи

По данным последней переписи, в России зарегистрировано 76 млн 700 тысяч женщин и

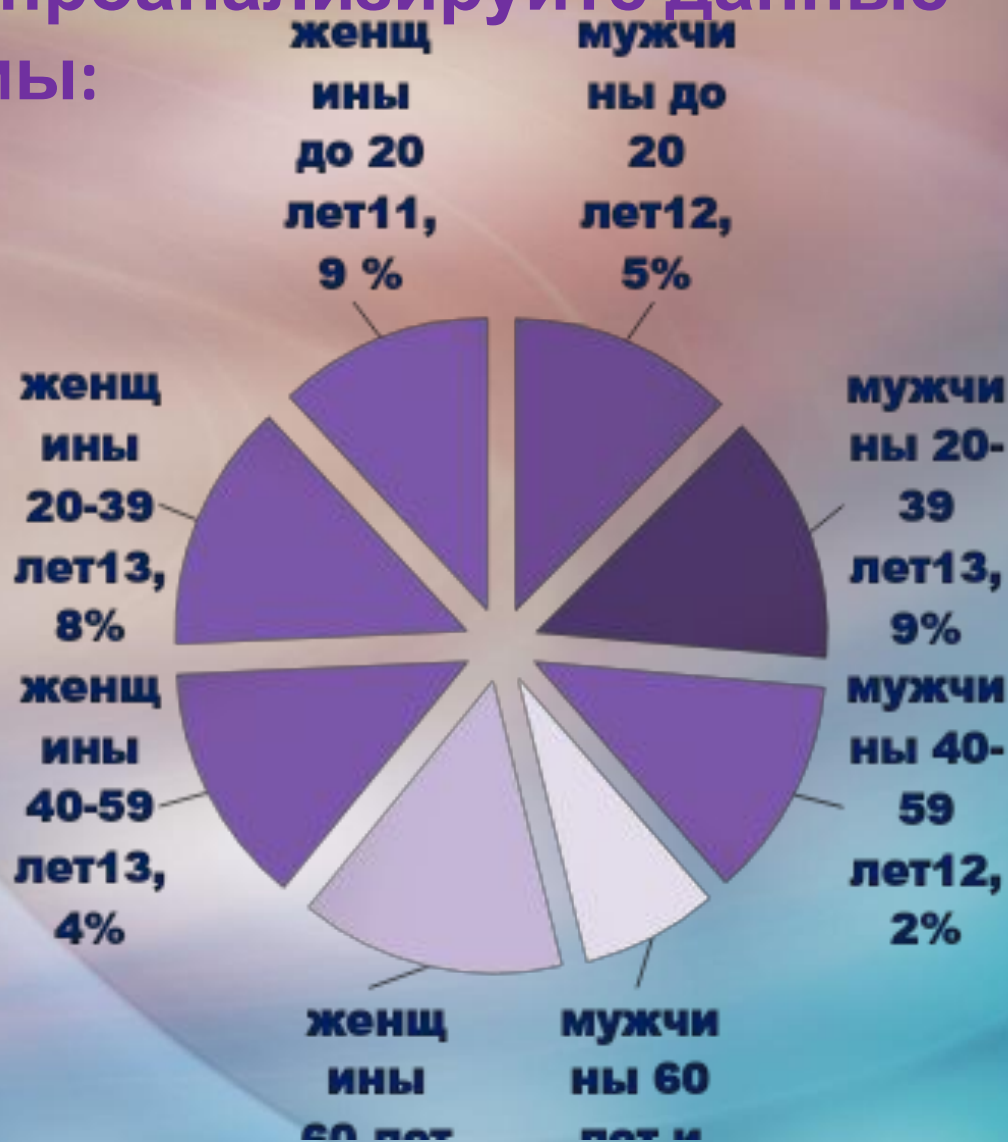
66 млн 205 тысяч мужчин.

В процентном соотношении это составит 53,8% и 46,2%. По 2002 году данные похожие: 53,4% и 46,6%, так что тенденция сохраняется и в дальнейшем.



Предварительные итоги Переписи 2010.

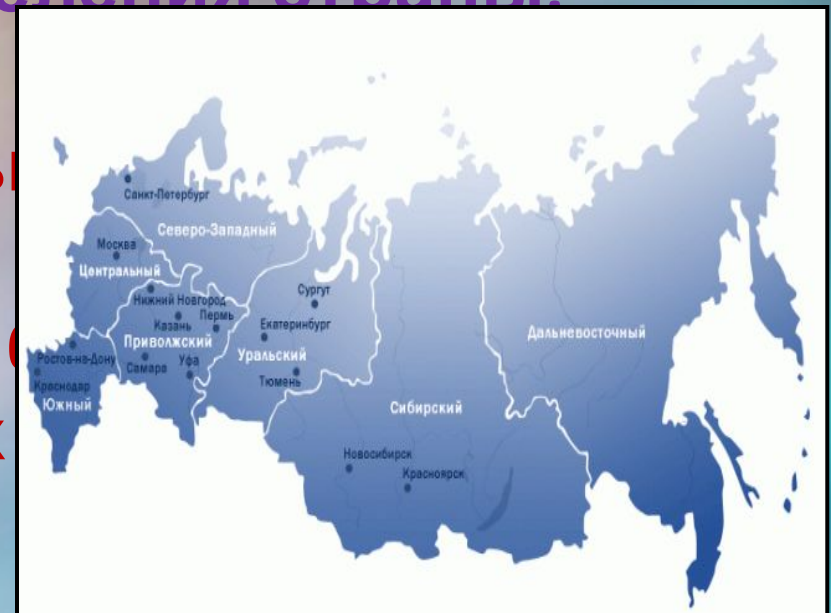
Задание: проанализируйте данные диаграммы:



Предварительные итоги Переписи

2010г. В большинстве российских регионов зафиксировано сокращение числа жителей, но в некоторых отмечен прирост. По-прежнему наиболее населенными являются Центральный, Приволжский и Сибирский федеральные округа, на территории которых проживает более 61 % населения страны.

По сравнению с переписью 2002 года численность населения сократилась в 5 субъектах, а возросла в 20 субъектах Российской Федерации.



Динамика численности населения России :

Задание: проанализируйте данные диаграммы:

год, среднегодовая численность населения, тыс. человек

Число родившихся, тыс. человек

Число умерших, тыс. человек

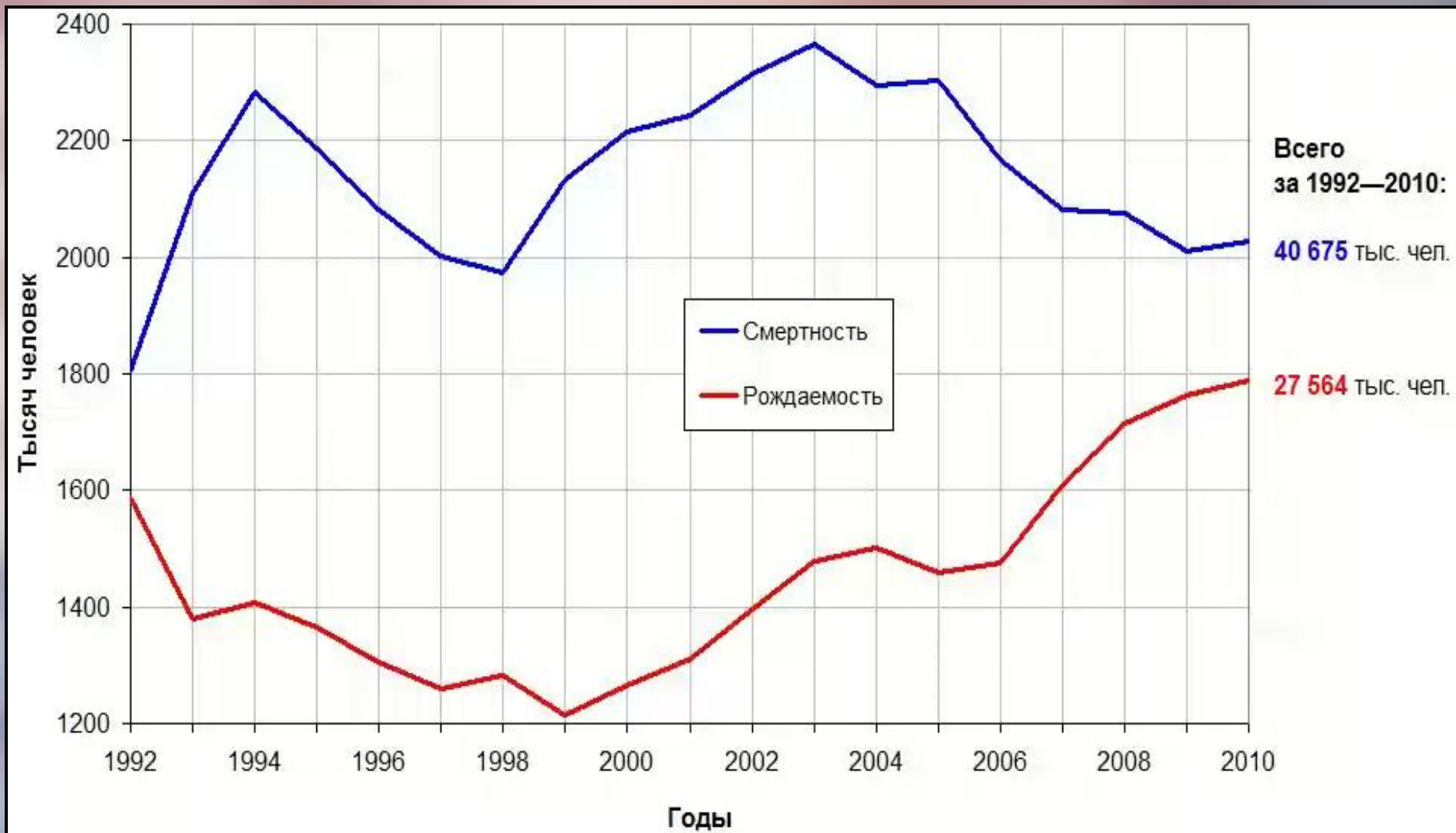


Одна «демографическая яма» уже имела место: 1960—1975, когда родителями становились «дети войны».

Из второй «демографической ямы», существенно более глубокой и широкой, Россия выбирается сейчас.

Число родившихся, тыс. человек	год, среднегодовая численность населения, тыс. человек	Число умерших, тыс. человек
2782	1960 г. 119 906	886
1991	1965 г. 126 749	958
1904	1970 г. 130 252	1131
2106	1975 г. 134 092	1310
2203	1980 г. 138 483	1526
2375	1985 г. 143 033	1625
1989	1990 г. 147 969	1656
1364	1995 г. 148 376	2204
1267	2000 г. 146 597	2225
1457	2005 г. 143 114	2304
1762	2009 г. 141 909	2014

Основные критерии оценки демографии России с 1992 по 2010гг.



Демографический кризис — резкое снижение численности населения (депопуляция)



численности населения



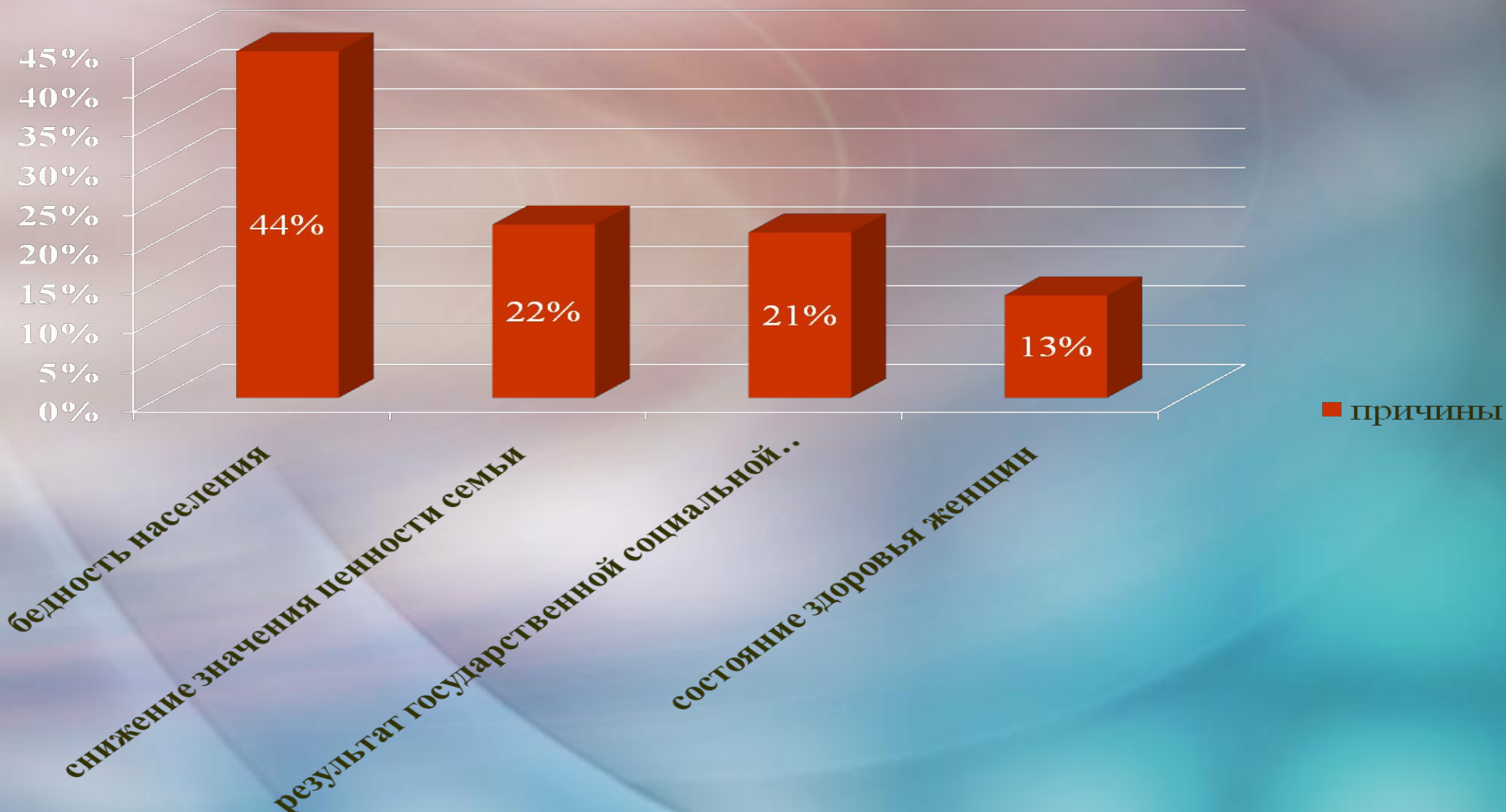
Демографический «взрыв» — резкое увеличение численности населения



численности населения



Причины неблагоприятной демографической ситуации (по данным опроса ВЦИОМ)



Демографические кризисы в России 20 в

Кризис	Годы	Причины	Каковы потери
I	1914-1922	Первая Мировая война, Гражданская революция, эмиграция, интервенция, эпидемия, голод	12-18 млн. чел.
II	1929-1934	Массовые выселения, репрессии, голод.	5-6,5 млн. чел.
III	1940-1946	Великая Отечественная война	21-27 млн. чел.
IV	1989-2006	Спад экономики, ухудшение экологической обстановки, снижение жизненного уровня и средней продолжительности жизни, распад СССР	5 млн.чел.

Прирост населения в регионах России.

В процентном соотношении к 2002 г.:

Республика Дагестан – **115,6%**

Чеченская Республика – **115%**

Карачаево-Черкесская Республика – **108,9%**

г.Москва – **110%**, Московская область – **107%**

Ханты-Мансийский АО – **106%**

г.Санкт-Петербург, Тюменская область – **104%**

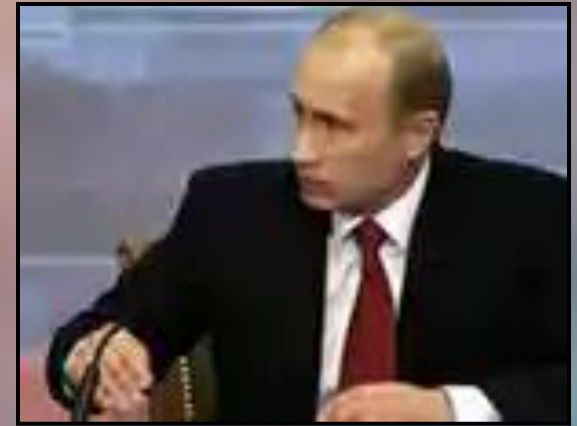
Ямало-Ненецкий АО, Ленинградская область,
Краснодарский край – **102%**



Основные показатели демографической ситуации в Игринском районе УР:

Годы	Рождаемость	Смертность	Браки	Разводы
2010	626	620	365	118
2009	625	531	275	124
2008	578	616	293	132
2007	548	589	354	122
2006	430	625	256	100

Демографическая политика в РФ:



Демографическая политика – целенаправленная деятельность государства в сфере регулирования процессов воспроизводства населения.



Вывод:

- Таким образом, ситуацию, которая сложилась с народонаселением в России в настоящее время, специалисты оценивают как депопуляцию – сниженное воспроизводство и сокращение численности населения.
- Социальные последствия депопуляции связаны с перспективой сокращения трудового экономического населения, его старения.




Домашнее задание: §17, эссе

Раскройте смысл высказывания:

«Жениться — это значит наполовину
уменьшить свои права и вдвое увеличить свои
обязанности»

Шопенгауэр Артур (1788-1860) — немецкий
философ.



Критерии оценки работы учащихся на уроке:

5	14-17 баллов
4	11-13 баллов
3	7-10 баллов

**«Если вы не думаете
о будущем,
его у вас не будет»**

**Джон Голсуорси(1867 – 1933), английский
писатель**

