

Муниципальное бюджетное общеобразовательное учреждение  
Средне образовательной школы №4

# Демографический портрет жителя нашего района

Выполнили : Малий Кристина  
Солдатенкова Наталья  
Тонеева Валерия  
Бершауэр Юлия  
Руководитель: Афанасьева Л.П.

г. Югорск 2010 г.

### **Проблема проекта:**

Россия привыкла жить с осознанием значимости её демографического потенциала. В XX веке Россия характеризовалась высоким естественным приростом. Благодаря этому страна вышла из демографического кризиса, вызванного второй мировой войной. В 1992 году естественный прирост сменился естественной убылью.

Население России стало сокращаться.

Мы живем в небольшом поселении ХМАО, нам не безразлично узнать демографическую ситуацию нашего населенного пункта, и сравнить с общероссийскими показателями. А так же полученные материалы можно использовать на уроках географии, истории и обществознания.

### **Цель проекта:**

Изучить демографическую ситуацию нашего населенного пункта, и составить демографический портрет жителя нашего города.

### **Объект исследования:**

демографические проблемы России и округа

### **Предмет:**

демографические проблемы нашего города

### **Задачи проекта:**

1. Обработать статистические материалы.
2. Сравнить полученные данные с общероссийскими.
3. Построить на основании результатов диаграммы и графики.

### **Методы и способы:**

1. Статистический
2. Сравнительный
3. Описательный- картографический
4. Моделирование

### **Результат:**

Демографический портрет жителя нашего населенного пункта. Демографическая ситуация России и нашего города.

## **Демографическая ситуация в России**

**Естественный прирост: -9,6**

**Половой состав:** По данным переписи населения 2002г., сохранилась характерное для России значительное превышение численности женщин над численностью мужчин, которое составило 10,0 млн человек против 9,6 млн человек в 1989г. Ухудшение соотношения полов связано с высокой преждевременной смертностью мужчин. Преобладание численности женщин над численностью мужчин отмечается с 33-летнего возраста.

**Возрастной состав:** По сравнению с переписью населения 1989г. Средний возраст жителей страны увеличился на 4,3 года и составил 37,1 года: соответственно у мужчин на 3,6 года (возраст 34,1 года) , у женщин на 4,6 года ( 39,8 года). Средний возраст городских мужчин составил 33,9 года, женщин -39,8 года, сельских соответственно 34,6 года и 39,9 года.

**Демографический портрет:** Среднестатистический россиянин сегодня - пола женского, национальности русской, имеет одного ребенка, живет в городе, работает на частного работодателя и медленно, но верно стареет, но пока вовсе не вымирает.

## Динамика демографических показателей, человек



■ Рождаемость    ■ Смертность    ■ Естественный прирост

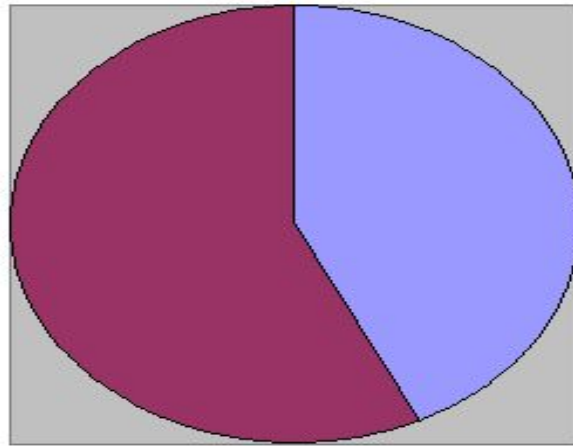
## **Демографическая ситуация в округе**

**Естественный прирост:** В январе-сентябре 2009 года в Югре продолжилось улучшение демографической ситуации – по данным статистики величина естественного прироста населения за январь-сентябрь 2009 года составила 10,4 тыс. человек, что больше величины аналогичного показателя 2008 года на 7,2%

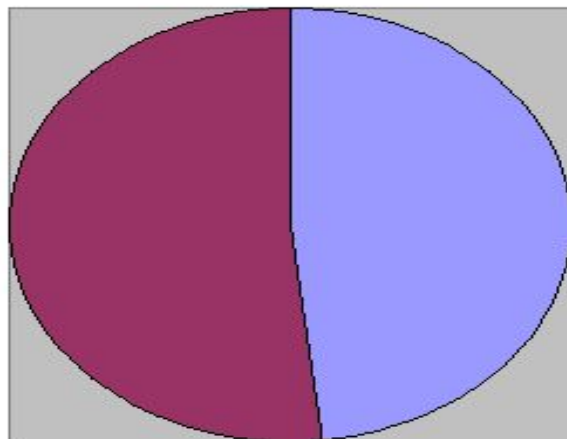
**Возрастной состав:** средний возраст жителя округа составляет 32,4 года. У мужчин этот показатель ниже и составляет 31,6 против 33,2 у женщин.

# Процентное соотношение мужского и женского населения

Россия

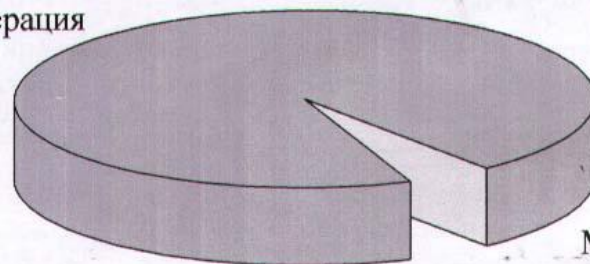


ХМАО



Территория 534,8 тыс. кв. км

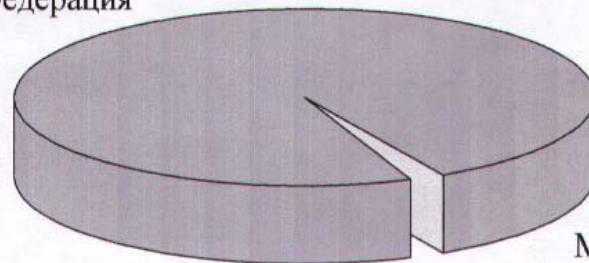
Российская  
Федерация



Ханты-  
Мансийский  
автономный  
округ-Югра  
3,1%

Численность постоянного населения на 01.01.2006г. - 1478,2 тыс. чел.

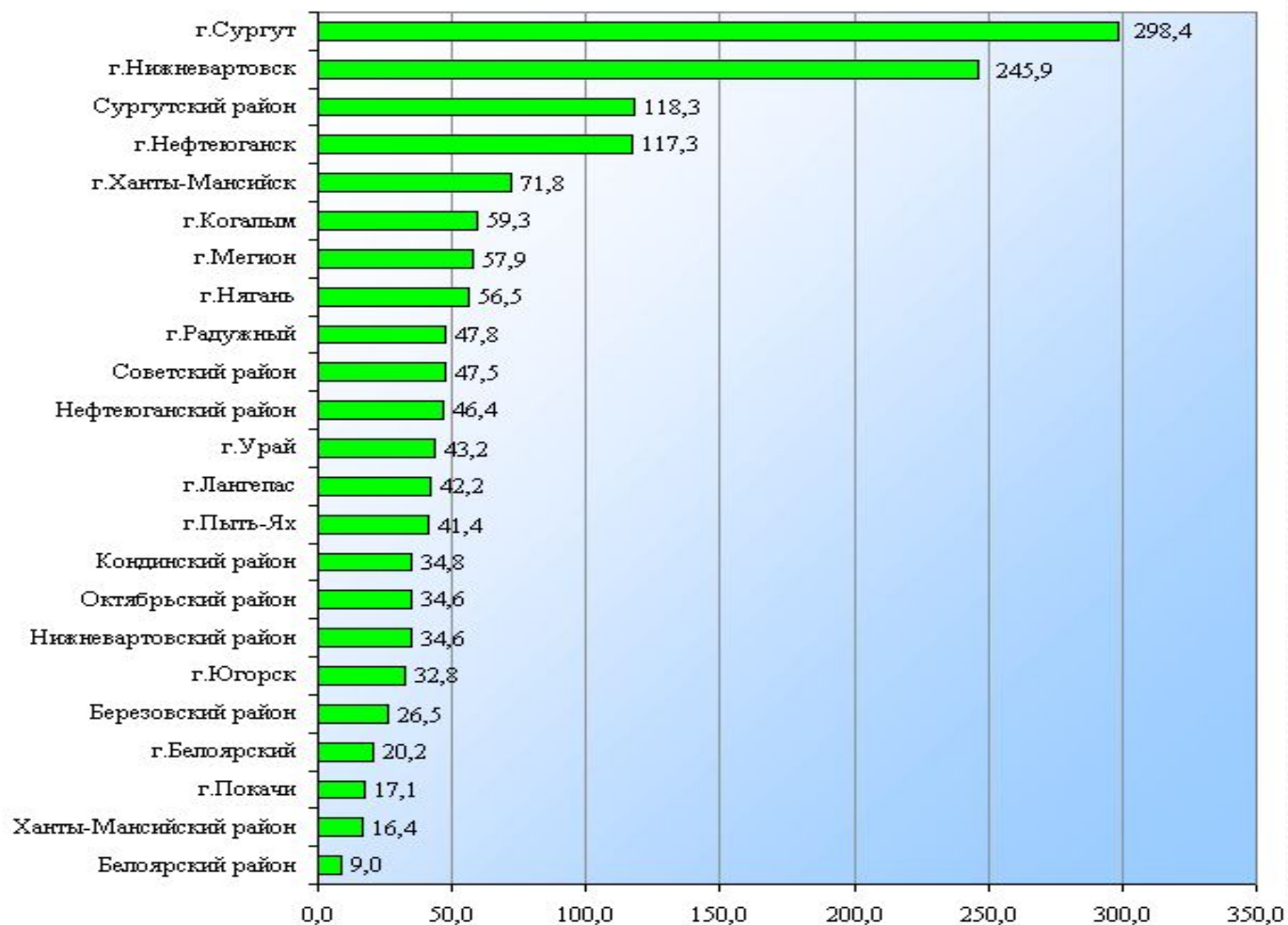
Российская  
Федерация



Ханты-  
Мансийский  
автономный  
округ-Югра  
1,0%

# Численность постоянного населения на 1 января 2009 года, тыс.

человек





Город **Югорск** расположен в западной части Ханты-Мансийского автономного округа Тюменской области в бассейне рек Ух и Эсс, притоков реки Конда.



Город **Югорск** (пос. Комсомольский) основан в 1962 году.

Численность постоянного населения города в 1 полугодии 2009 года составила 32,9 тыс. человек.

В 1 полугодии 2009 года в городе родилось 259 младенцев; умерло 125 человек. Уровень рождаемости в городе превышает уровень смертности в 2,1 раза.

Численность экономически активного населения составляет 23,6 тыс. человек.



## Демографические проблемы нашего города

1. Численность населения - 1373 человек (2009г.).

2. Естественный прирост ( ЕП.= Р-С), 15-8=7

3 По возрастному составу население нашего города мы разделили на три группы:

( до 16 лет)- 265 человек,

мужчины( от 16 до 59 лет)- 499 человек,

женщины( от 16 до 54 лет)-522 человека,

мужчины( от 60 и старше)-27 человек,

женщины( от 55 и старше)-64 человека.

Люди трудоспособного возраста ( 1021 человек), дети и подростки-(265) пожилые-(91 )человек.

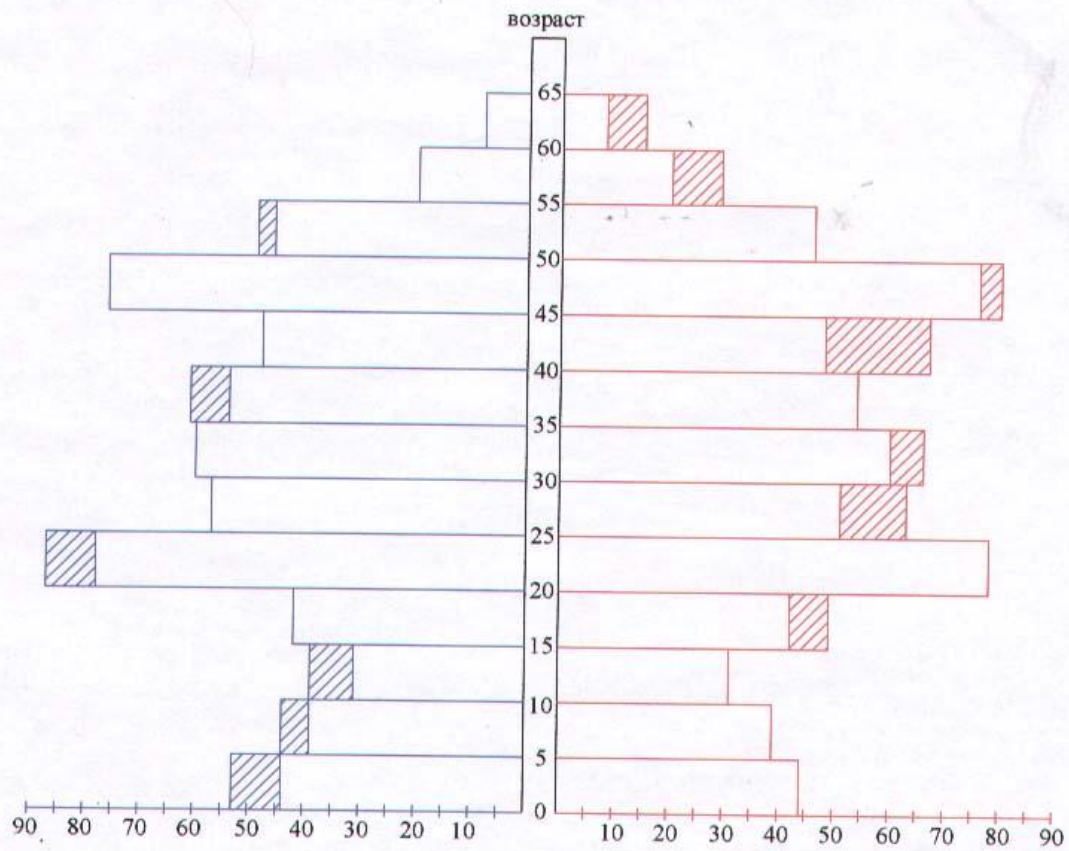
4. По половому составу в нашем городе преобладают женщины- 586 человек.

5. Портрет жителя нашего города- женщина, имеющая одного ребенка, средний возраст-32 года, работает по найму.

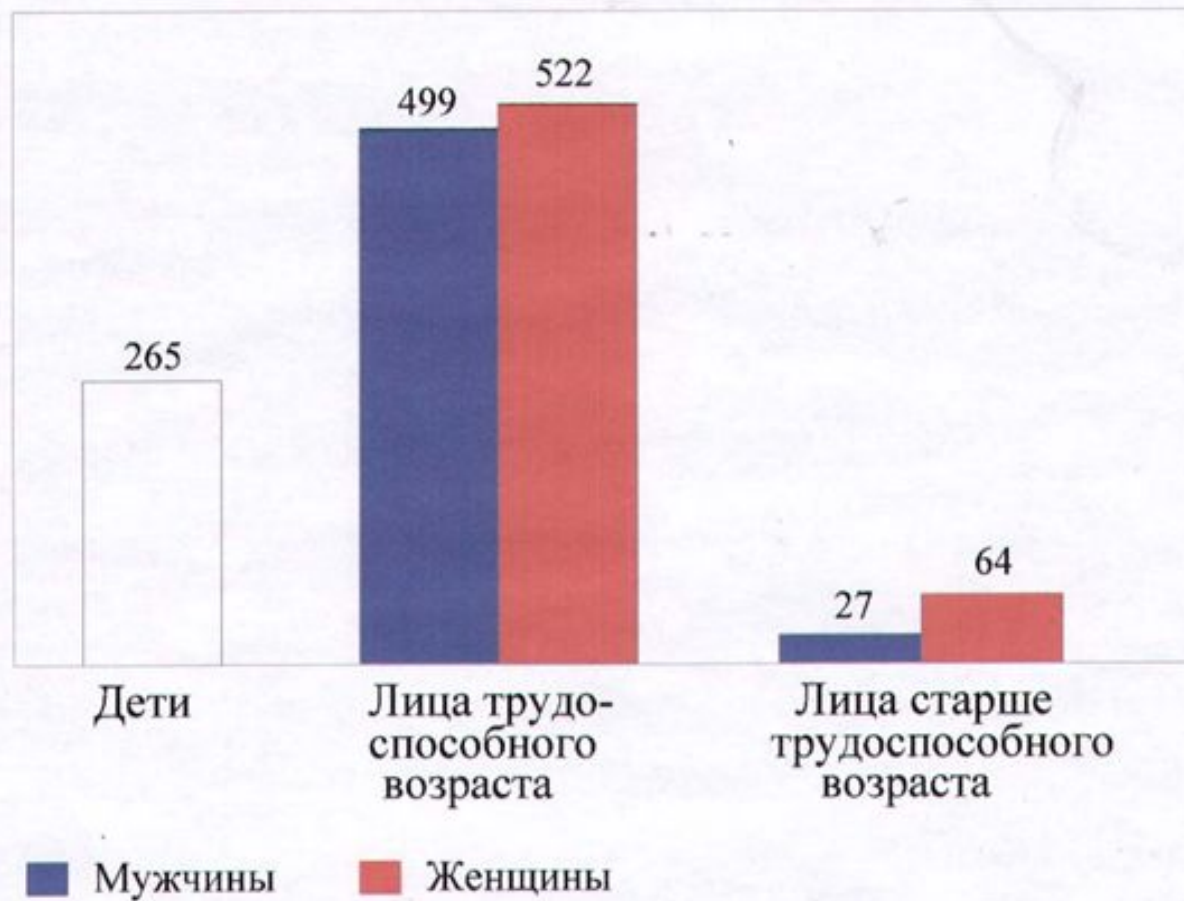


# МУЖЧИНЫ

# ЖЕНЩИНЫ



## Население г.Югорска-2, человек







СПАСИБО ЗА  
ВНИМАНИЕ!!!