

**Для родителей
будущих
первоклассников
Вопросы
ПОДГОТОВКИ К
школе**



Как ?

- правильно распорядиться временем, оставшимися до школы?

Что?

- нужно делать с ребенком, чему его сейчас учить?



Ответ прост:

- умению слышать и слушать;
- заниматься общим развитием ребенка;
- развивать мелкую моторику рук.



Не забывайте

- ваш ребенок пока еще только
ДОШКОЛЬНИК



•Советы



Развитие

МОТОРИКИ

Пальцы и рука
гимнастика

Положение карандаша

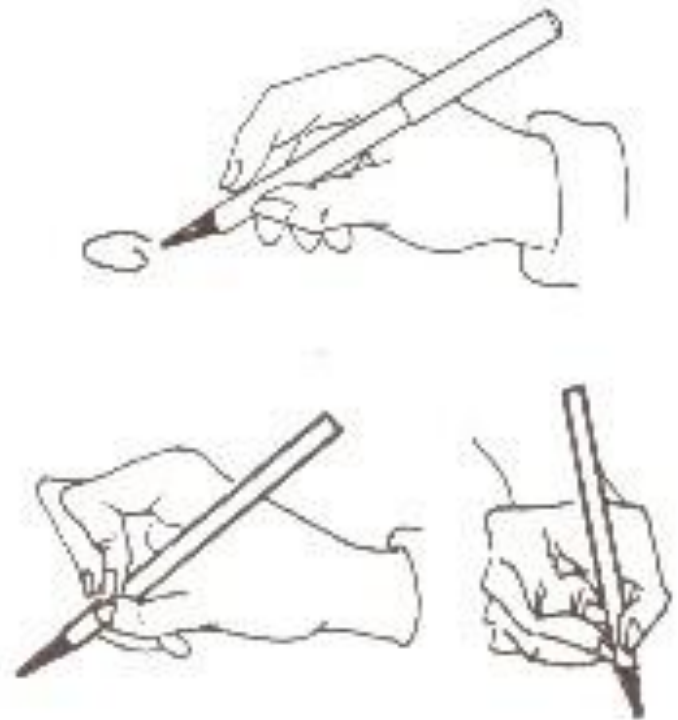
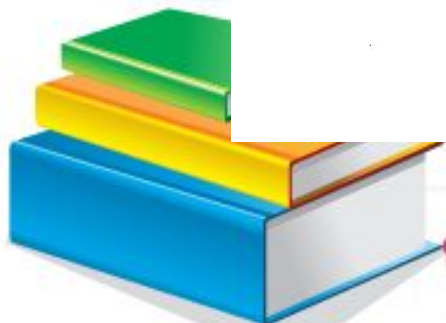


Рис. 2
Правильное (верх) и неправильное (внизу)
положение ручки при письме




Развитие моторики

- Понедельник - “кривулечки”




Развитие моторики

- Вторник - заштриховать рисунок




Развитие моторики

- **Среда** - тонкой кисточкой обведём рисунок



Развитие моторики



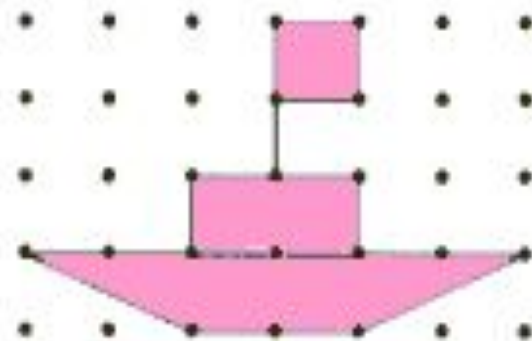
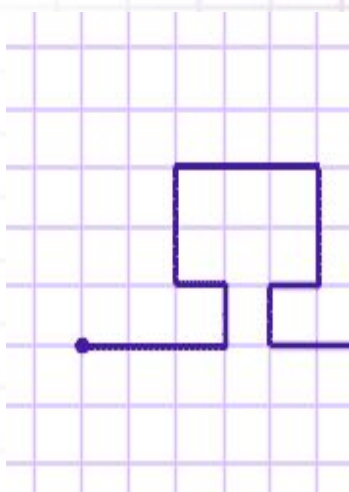
- Четверг - закрашивать рисунки акварелью



Развитие моторики

- Пятница – графические диктанты

Рассмотри рисунки. Сделай свои рисунки — соедини точки в рамках.



Развитие моторики

Развиваем обе
руки.

- Вырезание
- Обрывание
- Лепка
- Вязание
- Нанизывание
- Конструктор



О ЧТЕНИИ

- Выучите все буквы
- Научите их узнавать
- Не заучивайте азбуку наизусть
- Книги с кратким текстом



О ЧТЕНИИ

Звуковой анализ слов

С



СОВА

Сь



СИНИЦА

З



ЗАЯЦ

Зь



ЗЕБРА

Ц



ЦЫПЛЁНОК

Ш



ШАПКА

Ж



ЖАБА

Ч



ЧАШКА

Щ



ЩУКА

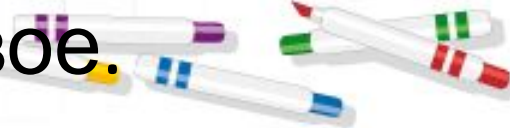



Разговорная

речь



- Обсуждайте прочитанное, увиденное, услышанное.
- Приучайте последовательно рассказывать .
- Загадки «наоборот».
- Играйте в антонимы, съедобное-несъедобное, живое-неживое.





Математика

- Между делом считайте
- Запоминайте цифры
- Учите ориентироваться в пределах десятка
- Предлагайте ребенку несложные задачи из жизни.
- Разгадывайте ребусы, кроссворды, находите различия в картинках и сходство



УМК для начальной школы



Планета
знаний



**УМК полностью
соответствует
требованиям ФГОС
НОВОГО ПОКОЛЕНИЯ.**



УМК «Планета знаний»

Планета знаний



Основная особенность УМК заключается в его целостности

- единстве структуры учебников и рабочих тетрадей по всем классам и предметам;
- единстве сквозных линий типовых заданий;
- единстве подходов к организации учебной и внеурочной деятельности



Маршрутный лист

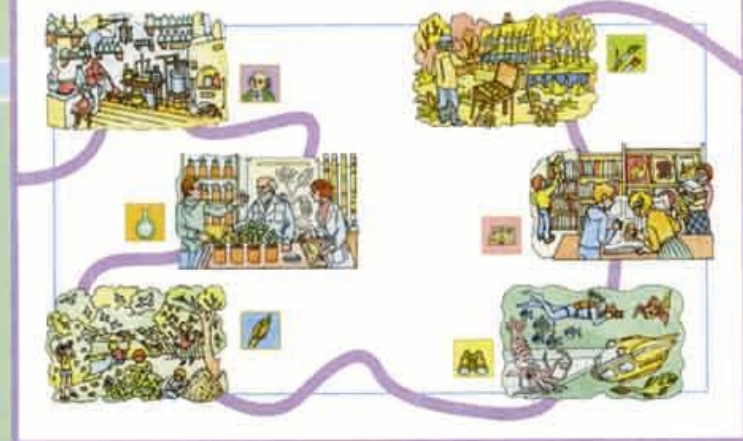
Мы живём на планете Земля



Природа вокруг нас



Как люди познают мир



Люди вокруг нас



Раздел завершается



Проверочные работы

- 1
- | | | | |
|--------|--------|--------|--------|
| клёны | пеньки | берёза | стая |
| осень | рябина | аромат | тюлени |
| фильмы | озеро | урок | флейта |
| лейка | улей | майка | урожай |
| утюги | слойка | зорька | ёлка |

- Распредели слова каждого столбика по алфавиту.

- 2
- | | | | |
|---------|---------|----------|-------|
| камы.. | ..рный | пу..стый | ..р |
| кув..н | малы.. | стри .. | гру.. |
| пру..на | е.. | о..бка | ..шка |
| ..знь | вер..на | сне..нка | чи.. |

- Вставь пропущенные сочетания **жи** или **ши**.

- 3
- | | | | |
|---------|----------|-------|----------|
| ро.. | пи.. | ..ка | ..пальцы |
| да.. | пло..дка | ..до | кри.. |
| ..сики | ..йник | сту.. | ..чело |
| тре..ть | пе..ти | и.. | ..риться |

- Вставь пропущенные сочетания **ча-ща** или **чу-щу**.

- 4
- | | | | |
|----------|---------|--------|---------|
| соба..а | ре..а | све..а | по..и |
| пти..ица | пе..йк | но..йк | то..ый |
| бабо..а | но..ой | кли..а | ру..а |
| вето..а | стро..а | ту..а | да..ики |

- Вставь пропущенные сочетания **чк** или **чн**.

- 5
- Байкал. Девочка. Юлия. Деревня. Грачёв.
Иванова. Дима. Ученица. Барсик. Котёнок.
Волга. Сосновка. Река. Ворона. Каркуша.
Москва. Воробей. Мурка. Город. Корова.

- Запишите слова каждой строки через запятую.

- 6
- | | | |
|--------------|-------------|------------|
| волк — ... | туман — ... | гром — ... |
| малина — ... | дрозд — ... | карп — ... |
| озеро — ... | белка — ... | дуб — ... |

- Образуй от данных слов фамилии:

- 7
- | | | | |
|--------|---------|--------|---------|
| умный | ученик | собака | играет |
| книга | большие | бежит | весёлое |
| читает | учит | друг | дежурит |
| добрая | школа | смелый | тетрадь |

- Выпиши слова, отвечающие на вопросы **кто?** и **что?**
- Выпиши слова, отвечающие на вопросы **какой?**, **какая?**, **какое?**, **какие?**
- Выпиши слова, отвечающие на вопрос **что делает?**

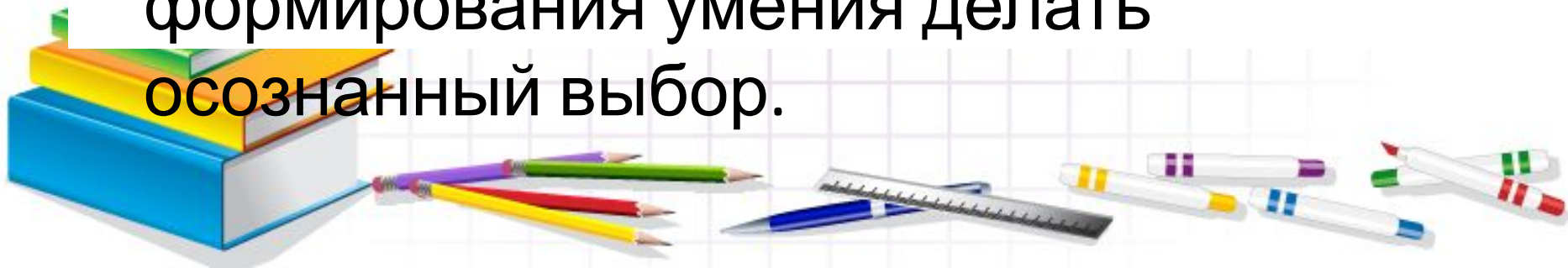
- 8
- В берлоге спит большой
Дует сильный северный
Белый пушистый ... пробежал
по поляне.
Во поле ... стояла,
Во поле кудрявая стояла.
Во дворе ... лепили снежную бабу.

- Спиши предложения, дополняя их словарными словами.



УМК «Планета знаний:

- создает пространство для самостоятельной деятельности учащихся;
- ориентирован на работу с детьми разного уровня подготовленности и темпа развития;
- предоставляет условия для формирования умения делать осознанный выбор.



Инвариантная и вариативная части «Русский язык», 1 класс



Большая буква в фамилиях, именах, отчествах.

А Б В Г Д ? ? Ж З И Й К Л ? ? О П

- 1 ...Поднял шум дежурный Миша.
Он сказал: — Ребята, тише!
— Тише! — крикнули в ответ
Юра, Шура и Ахмет.
— Тише, тише! — закричали
Коля, Оля, Галя, Валя.
— Тише-тише-тишина! —
Крикнул Игорь у окна...



(С. Маршак)

- Выпиши из стихотворения имена детей. Допиши своё имя, если его нет в данных имён.

Фамилии, имена и отчества людей пишутся с большой буквы: Пушкин Александр Сергеевич, Толстой Лев Николаевич.

апрельским утром его узнал весь мир. Юрий Алексеевич Гагарин стал первым космонавтом планеты.



- Объясни написание больших букв в тексте.
- Как тебя будут называть, когда ты станешь взрослым? Составь друг другу.
- Рыжиков, корзину, Рыжиков, набрал.
- Составь предложение из данных слов. Запиши его.
- Что интересного ты заметил?

- 4 Людмила, Марианна, Антонина, Марина.

- Прочитай имена. Найди в них другие имена и выпиши их.

- 5 Пушкин Иван Сергеевич
Крылов Лев Андреевич
Толстой Александр Николаевич

- Знаешь ли ты, как зовут известных русских писателей? Назови их по имени и отчеству.
- Допиши предложение: «Сказку о рыбаке и рыбке» написал ...

- 6 Вася. Ученик. Таня. Иванов. Девочка.

- 1. Выпиши слова, которые всегда пишутся с большой буквы.
- 2. Запиши слова через запятую.
- 3. Придумай и запиши предложение со словами, которые всегда пишутся с большой буквы.



- 7 • Всем ребятам хорошо известны стихи детских поэтов: А. Л. Барто, С. Я. Маршака, С. В. Михалкова, К. И. Чуковского.
- Узнай имена и отчества этих поэтов.
 - Какие стихи этих авторов ты знаешь? Прочитай.

Оте́ц, о́тчество, Оте́чество.

Разнообразные виды деятельности

Условные обозначения



Инвариантная часть



Вариативная часть



Работа в паре



Дифференцированные задания



Творческие работы



Интеллектуальный марафон



Информационный поиск



Звук



Твёрдый согласный звук



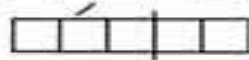
Гласный звук




Мягкий согласный звук



Звуковая схема слова



Граница слога и знак ударения



Буквенная схема слова с пропущенными буквами



Схема предложения

● Текст заданий читает учитель.



Проектная деятельность

ЗНАНИЕ — СИЛА



Учёные древности



Великие изобретения



Как изобрели радио и телефон



Учёные России, их жизнь и творчество

Источники информации



Книги, справочники, энциклопедии



Фильмы, видеозаписи о научных исследованиях



Экскурсия в политехнический музей



Встречи с людьми науки

Проекты по теме



Сообщения об учёных и их изобретениях



Придумай свой проект




Сочинения «Самая интересная наука»



Стенд или фотоальбом



Выставка творческих работ



Авторский коллектив

Руководитель авторского коллектива

Петрова Ирина Анатольевна

**Андрианова Таисия Михайловна,
заслуженный учитель России**

**Илюхина Вера Алексеевна, заслуженный
учитель России, к.п.н.**

**Кац Элла Эдуардовна, заслуженный
учитель России, к.п.н.**

**Башмаков Марк Иванович, доктор физ.-мат.
наук, академик РАО**

Ивченкова Галина Григорьевна, к.п.н.

Петрова Ирина Анатольевна

