




**ЭТИКЕТ**

**за праздничным столом**



# Что такое этикет?

- Слово «этикет» означает установленный порядок поведения где-либо (например за столом).

- Слово «этикет», а также многие современные правила учтивости и вежливости пришли к нам из Франции.





*Этикетка Людовика XIV*


- Во времена правления французского «Короля-Солнце» Людовика XIV всем королевским гостям вручали небольшие карточки-этикетки. На них были записаны правила хорошего тона и достойного поведения. Так появилось слово **«Этикет»**.



# *У вас – праздник!...*

---

*Если вы хотите  
организовать  
праздник,  
надо подготовиться  
и принять гостей  
по правилам  
современного  
этикета.*



# **Секреты сервировки:**

## **Сервировать –**

*в переводе с французского языка  
означает накрывать на стол,  
расставляя в определенном порядке  
кушанья, посуду  
и раскладывая приборы для еды,  
чтобы гостям за столом  
было удобно и красиво.*




# Как быстро и красиво сделать праздничный стол?




- *Накрыть стол скатертью*
- *Расставить тарелки*
- *Разложить столовые приборы*
- *Поставить стеклянную (хрустальную) посуду*
- *Разложить салфетки*
- *Расставить блюда с угощениями*
- *Поставить на стол цветы*




# *Сервировка чайного стола*



- 
- 
- *Вначале для каждого гостя в нескольких сантиметрах от края стола ставят тарелку под пирожное или торт.*







---

*С правой стороны, немного под углом от этой тарелки, ставится чашка с блюдцем, причём ручка чашки должна находиться справа и быть параллельной краю стола.*



- *Чайная ложка кладётся на блюдце, за чашкой, ручкой направо.*
- *Рядом с чайной чашкой ставится розетка для варенья.*

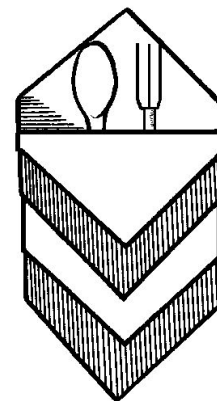


- *При оформлении чайного стола на скатерть под чашки можно положить нарядные салфетки контрастного цвета.*






*Вилочка или ложка  
для торта должна  
находиться справа  
от тарелки.*

*Их можно завернуть  
в салфетку  
«для столового серебра»*



*На тарелки можно поставить  
красиво свёрнутые полотняные салфетки:*



- Их принято расстилать на коленях, чтобы предохранить одежду.
  - После окончания застолья полотняные салфетки снимают с колен и просто кладут на стол слева от тарелки.




## **Бумажные салфетки:**

- *Сворачивают в трубочку или веером и ставят на стол в невысоком стакане или кладут слева от каждого прибора.*
- *Во время и после еды ими вытирают губы и руки.*
- *После использования их сминают и кладут на тарелку.*





*Наливая чай в чашки, не следует наполнять их до краёв. Уровень чая должен быть на 1-1,5 см ниже края чашки.*




*К чаю подают кусковой сахар (или сахар-песок), торты и пирожные, кексы, печенье, варенье или мёд.*






- *Торт положено подавать на стол неразрезанным и разрезать в присутствии гостей.*
- *Кусок торта кладут на тарелку при помощи специальной лопаточки для торта.*



- 
- 
- *Печенье, классическое угощение к чаю, лучше подавать в стеклянных или фарфоровых вазочках.*



- *Нельзя есть печенье прямо из вазы; сначала нужно положить его на тарелочку для сладостей.*


- 
- *Конфеты желательно подавать в коробке, причём, полной.*
  - *В том случае, если часть конфет съедена, оставшиеся лучше переложить в вазочку перед тем, как подавать на стол.*



- *Едят конфеты, переложив их из коробки на свою персональную тарелку.*



- *Варенье подают в вазочках на высокой ножке, в каждую обязательно кладут ложку для общего пользования.*
- *Этой ложкой кладут варенье в свою розетку.*
- *А едят варенье своей персональной десертной ложечкой.*




---

*Завершает сервировку  
небольшая  
цветочная композиция,  
которая станет  
прекрасным  
украшением  
праздничного стола.*



**Более подробно о правилах этикета  
вы сможете узнать из книг:**







***Желаю Вам  
успеха в  
подготовке  
праздника!***



# Литература



- Я познаю мир. Детская энциклопедия. Этикет во все времена. М., Издательства: «Астрель», «Олимп», «АСТ», 2000.
- Этикет от А до Я для взрослых и детей. М., Издательство «АСТ», 1998.
- Лихачёва Л. Уроки этикета в рассказах, картинках и задачках. Екатеринбург, Средне-Уральское издательство, 1996.

