

Изображение главных героев в сказках.

Сказка Г.Х.Андерсена
«Снежная королева».



Презентацию выполнила учитель ИЗО г.
Москвы Попова О.Н. ГБОУ СОШ №750

Для иллюстрации главных героев любой сказки необходимо перечислить их.
Вспомнить все действия и поступки героев, сюжет.



При изображении героев необходимо помнить про основные этапы построения человека!




1. Сюжет!
2. Схема человека.
(определяющая величина – голова).
3. Прорисовка
дополнительного фона или
интерьера.
4. Изображение мелких
деталей и цветовое
решение.

Снежная королева.





Кай и Герда.





Сюжеты сказки:

1.История первая, в которой говорится о зеркале и его осколках.

2.История вторая. Мальчик и девочка.

3.История третья.

Цветник женщины, которая умела колдовать.

4.История четвертая. Принц и принцесса.

5.История пятая. Маленькая разбойница.



6.История шестая. Лапландка и финка.

7.История седьмая.

Что случилось в чертогах Снежной королевы и что случилось потом.







Задание на 2 урока: выполнить рисунок главных героев сказки «Снежная королева». Можно использовать различные художественные материалы. Удачи!

